

Raport z badania ankietowego  
Ankieta czytelników "Biblioteki w Szkole"  
2016

## Komentarz autora

Ta ankieta zajmie Ci około 8 minut.

Powiedz, co mamy zmienić w Twoim czasopiśmie. Pochwal nas lub skrytykuj. Powiedz, co Cię denerwuje, a co przydałoby Ci się do pracy.

Przy okazji możesz wylosować nagrody:

- 3 prenumeraty miesięcznika Wszystko dla Szkoły
- jedną z 20 książek dla dzieci i młodzieży
- jedną z 30 toreb Książniczka? To od książek
- jedną z 30 książek Nowa podstawa programowa z pomocą biblioteki szkolnej

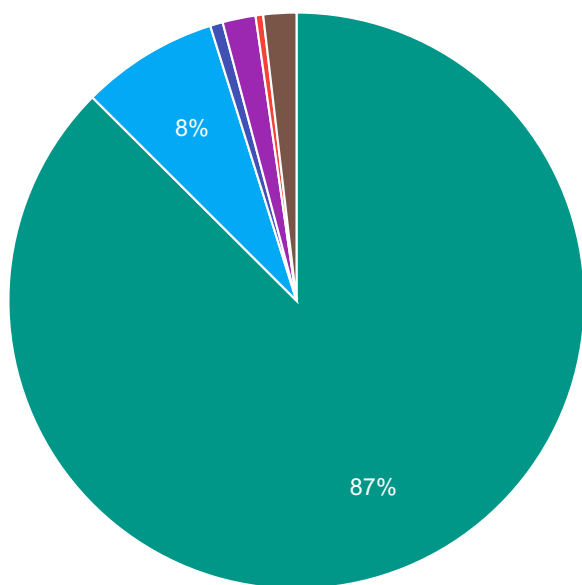
Ankieta jest całkowicie poufna.

## Twoja główna profesja

Odpowiedź	%	Liczba odp.
Nauczyciel bibliotekarz	87,46%	614
Nauczyciel przedmiotowy	7,69%	54
Dyrektor szkoły	0,71%	5
Nauczyciel bibliotekarz biblioteki pedagogicznej	1,85%	13
Bibliotekarz biblioteki publicznej	0,43%	3
Inne: *	1,85%	13

 Wypełnienia: 702

\* Odpowiedzi wpisane przez respondentów znajdują się w załączniku nr. 1 do raportu



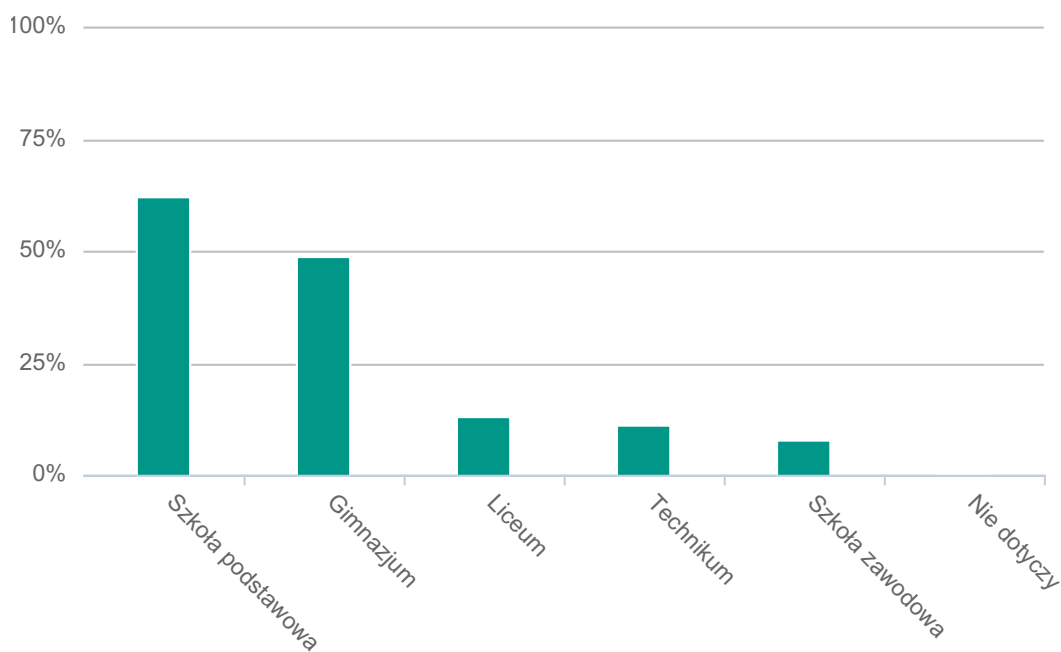
- Nauczyciel bibliotekarz
- Nauczyciel przedmiotowy
- Dyrektor szkoły
- Nauczyciel bibliotekarz biblioteki pedagogicznej
- Bibliotekarz biblioteki publicznej
- Inne:

## Szkoła, w której pracujesz

Pole wielokrotnego wyboru. W przypadku zespołu szkół prosimy o zaznaczenie elementów zespołu.

Odpowiedź	%	Liczba odp.
Szkoła podstawowa	62,41%	420
Gimnazjum	49,78%	335
Liceum	13,82%	93
Technikum	11,14%	75
Szkoła zawodowa	8,62%	58
Nie dotyczy	0,15%	1

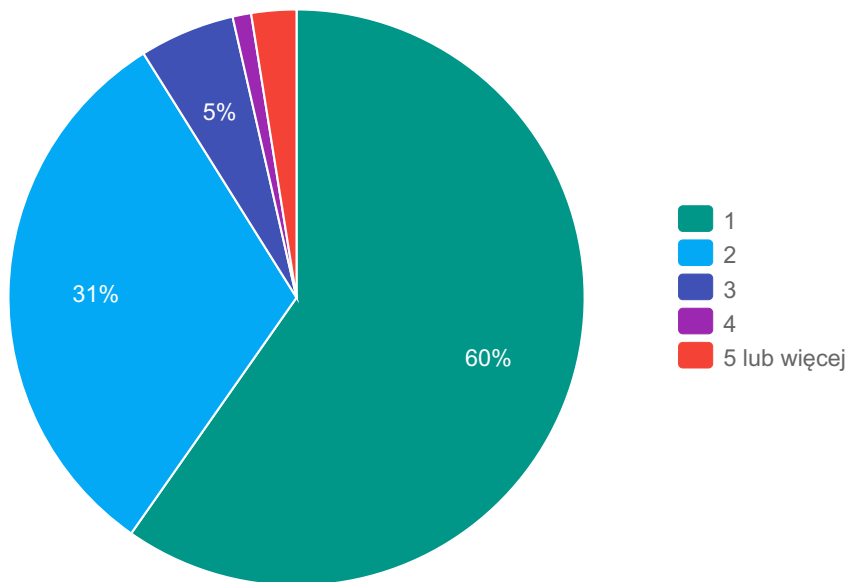
👤 Wypełnienia: 673



## Ile osób pracuje w Twojej szkolnej bibliotece?

Odpowiedź	%	Liczba odp.
1	59,73%	402
2	31,35%	211
3	5,35%	36
4	1,04%	7
5 lub więcej	2,53%	17

👤 Wypełnienia: 673



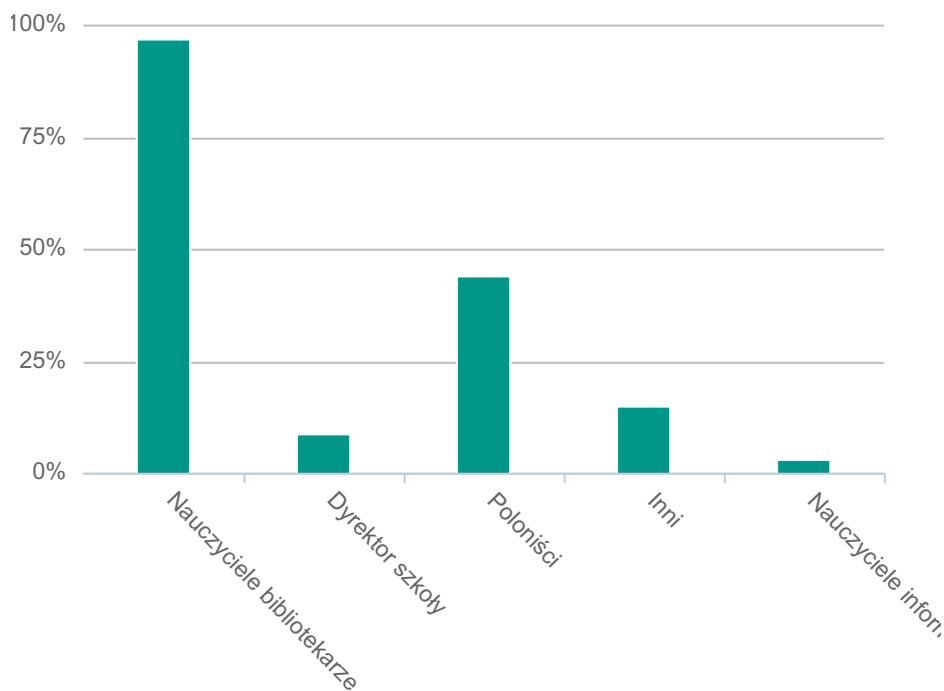
## Kto w Twojej szkole czyta "Bibliotekę w Szkole"?

Pole wielokrotnego wyboru.

Odpowiedź	%	Liczba odp.
Nauczyciele bibliotekarze	97,77%	658
Dyrektor szkoły	9,96%	67
Poloniści	44,28%	298
Inni *	15,45%	104
Nauczyciele informatyki	3,57%	24

👤 Wypełnienia: 673

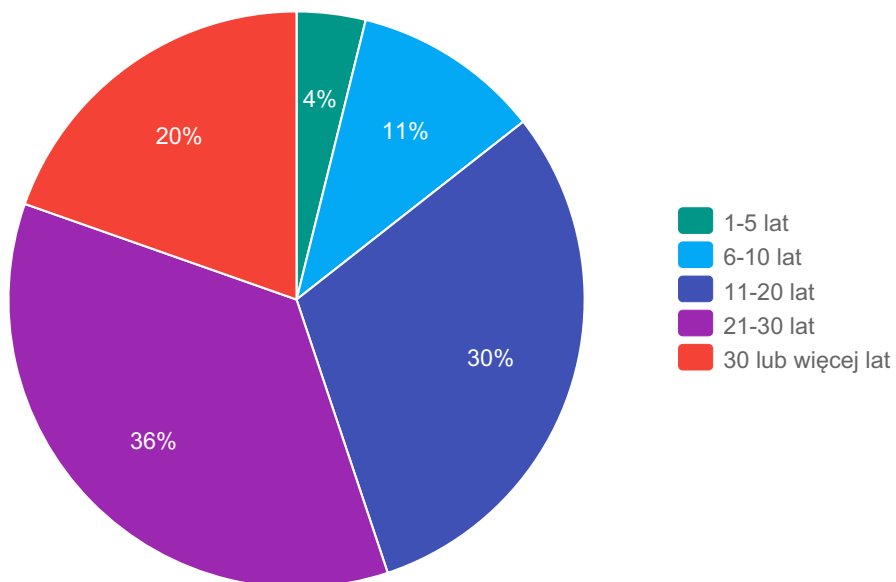
\* Odpowiedzi wpisane przez respondentów znajdują się w załączniku nr. 2 do raportu



## Twój staż pracy:

Odpowiedź	%	Liczba odp.
1-5 lat	3,86%	26
6-10 lat	10,55%	71
11-20 lat	30,46%	205
21-30 lat	35,51%	239
30 lub więcej lat	19,61%	132

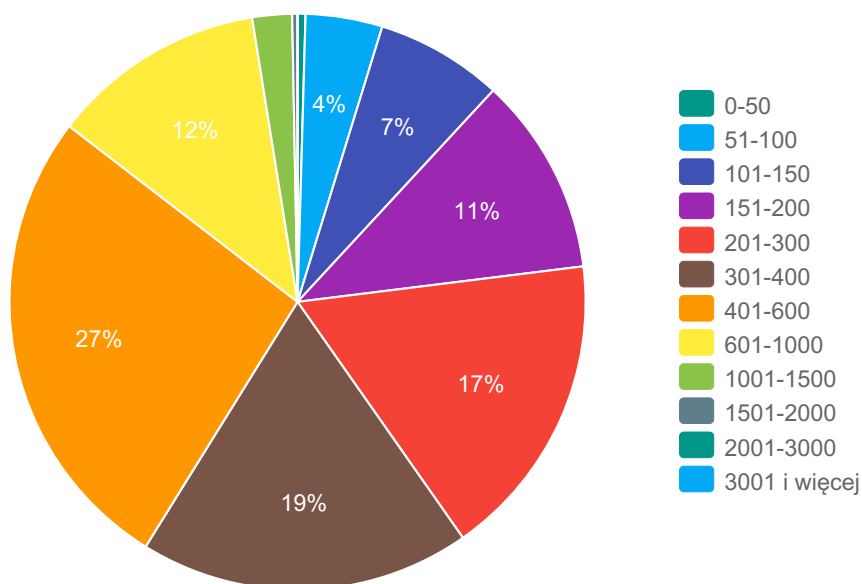
👤 Wypełnienia: 673



## Liczba uczniów w szkole:

Odpowiedź	%	Liczba odp.
0-50	0,45%	3
51-100	4,31%	29
101-150	7,13%	48
151-200	11,14%	75
201-300	17,24%	116
301-400	18,57%	125
401-600	26,60%	179
601-1000	12,04%	81
1001-1500	2,23%	15
1501-2000	0,30%	2
2001-3000	0,00%	0
3001 i więcej	0,00%	0

Wypełnienia: 673

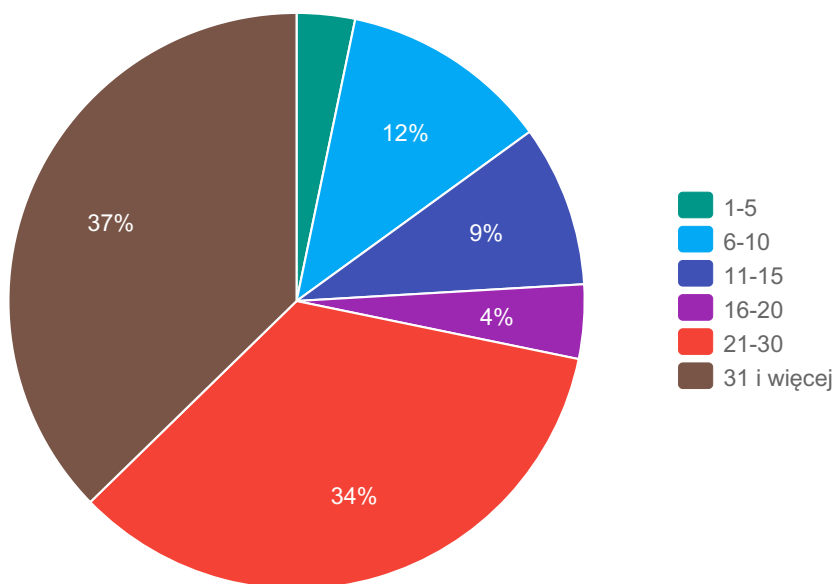




## Przez ile godzin w tygodniu biblioteka w Twojej szkole jest otwarta dla uczniów?

Odpowiedź	%	Liczba odp.
1-5	3,27%	22
6-10	11,74%	79
11-15	9,06%	61
16-20	4,16%	28
21-30	34,47%	232
31 i więcej	37,30%	251

Wypełnienia: 673

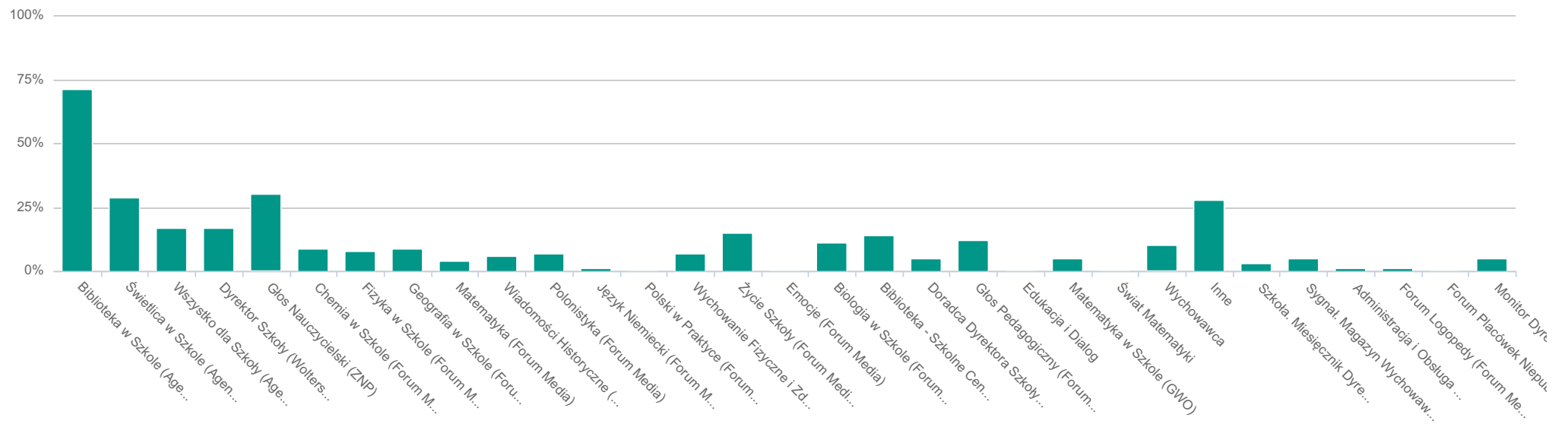


## Jakie czasopisma dla nauczycieli prenumeruje Twoja szkoła?

Pole wielokrotnego wyboru.

Odpowiedź	%	Liczba odp.
Biblioteka w Szkole (Agencja Sukurs)	71,47%	481
Świetlica w Szkole (Agencja Sukurs)	29,87%	201
Wszystko dla Szkoły (Agencja Sukurs)	17,24%	116
Dyrektor Szkoły (Wolters Kluwer)	17,24%	116
Głos Nauczycielski (ZNP)	30,61%	206
Chemia w Szkole (Forum Media)	9,66%	65
Fizyka w Szkole (Forum Media)	8,02%	54
Geografia w Szkole (Forum Media)	9,66%	65
Matematyka (Forum Media)	4,90%	33
Wiadomości Historyczne (Forum Media)	6,54%	44
Polonistyka (Forum Media)	7,58%	51
Język Niemiecki (Forum Media)	1,34%	9
Polski w Praktyce (Forum Media)	0,59%	4
Wychowanie Fizyczne i Zdrowotne (Forum Media)	7,73%	52
Życie Szkoły (Forum Media)	15,75%	106
Emocje (Forum Media)	0,74%	5
Biologia w Szkole (Forum Media)	11,29%	76
Biblioteka - Szkolne Centrum Informacji (Forum Media)	14,71%	99
Doradca Dyrektora Szkoły (Forum Media)	5,94%	40
Głos Pedagogiczny (Forum Media)	12,18%	82
Edukacja i Dialog	0,89%	6
Matematyka w Szkole (GWO)	5,94%	40
Świat Matematyki	0,59%	4
Wychowawca	10,40%	70
Inne *	28,83%	194
Szkoła. Miesięcznik Dyrektora (Oficyna MM)	3,86%	26
Sygnal. Magazyn Wychowawcy (Oficyna MM)	5,20%	35
Administracja i Obsługa w Oświacie (Forum Media)	1,78%	12
Forum Logopedy (Forum Media)	1,49%	10
Forum Placówek Niepublicznych (Forum Media)	0,30%	2
Monitor Dyrektora Szkoły (Forum Media)	5,94%	40

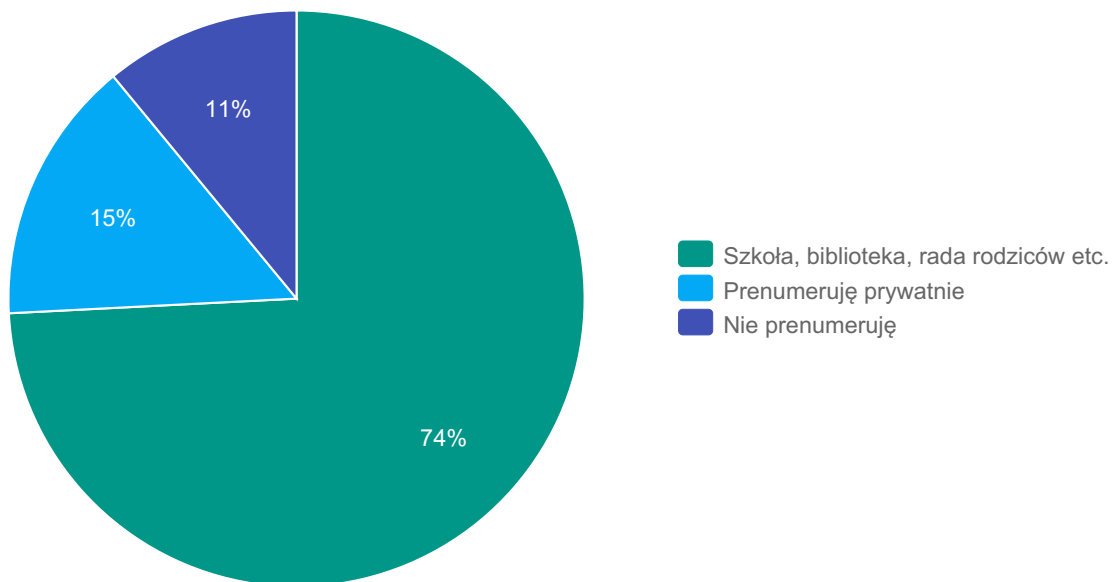
 Wypełnienia: 673



## Kto formalnie prenumeruje "Bibliotekę w Szkole"?

Odpowiedź	%	Liczba odp.
Szkoła, biblioteka, rada rodziców etc.	74,19%	480
Prenumeruję prywatnie	14,84%	96
Nie prenumeruję	10,97%	71

👤 Wypełnienia: 647



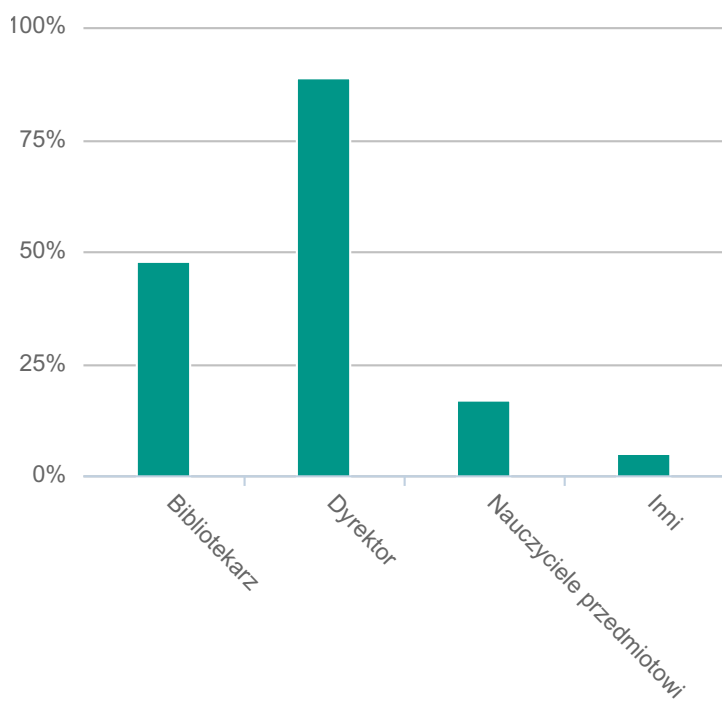
## Kto decyduje w Twojej szkole o prenumeracie czasopism?

Pole wielokrotnego wyboru - maksymalnie dwie odpowiedzi.

Odpowiedź	%	Liczba odp.
Bibliotekarz	48,44%	326
Dyrektor	89,15%	600
Nauczyciele przedmiotowi	17,83%	120
Inni *	5,94%	40

👤 Wypełnienia: 673

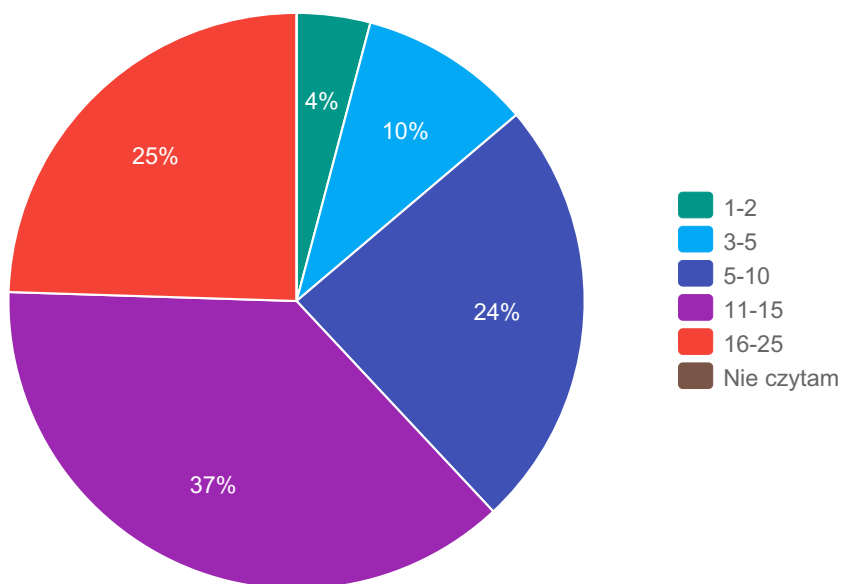
\* Odpowiedzi wpisane przez respondentów znajdują się w załączniku nr. 4 do raportu



## Od ilu lat czytasz "Bibliotekę w Szkole"?

Odpowiedź	%	Liczba odp.
1-2	4,13%	29
3-5	9,69%	68
5-10	24,22%	170
11-15	37,46%	263
16-25	24,50%	172
Nie czytam	0,00%	0

Wypełnienia: 702

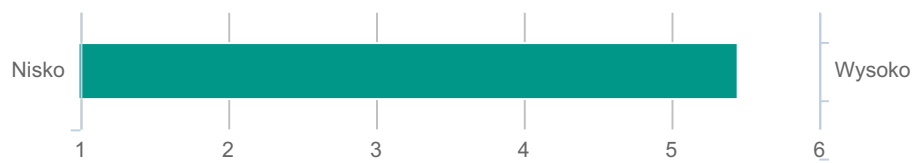


## Jak oceniasz wartość merytoryczną "Biblioteki w szkole"?

Skala od 1 do 6.



👤 Wypełnienia: 702



## Jak oceniasz przydatność "Biblioteki w Szkole" w pracy?

Skala od 1 do 6.



👤 Wypełnienia: 702





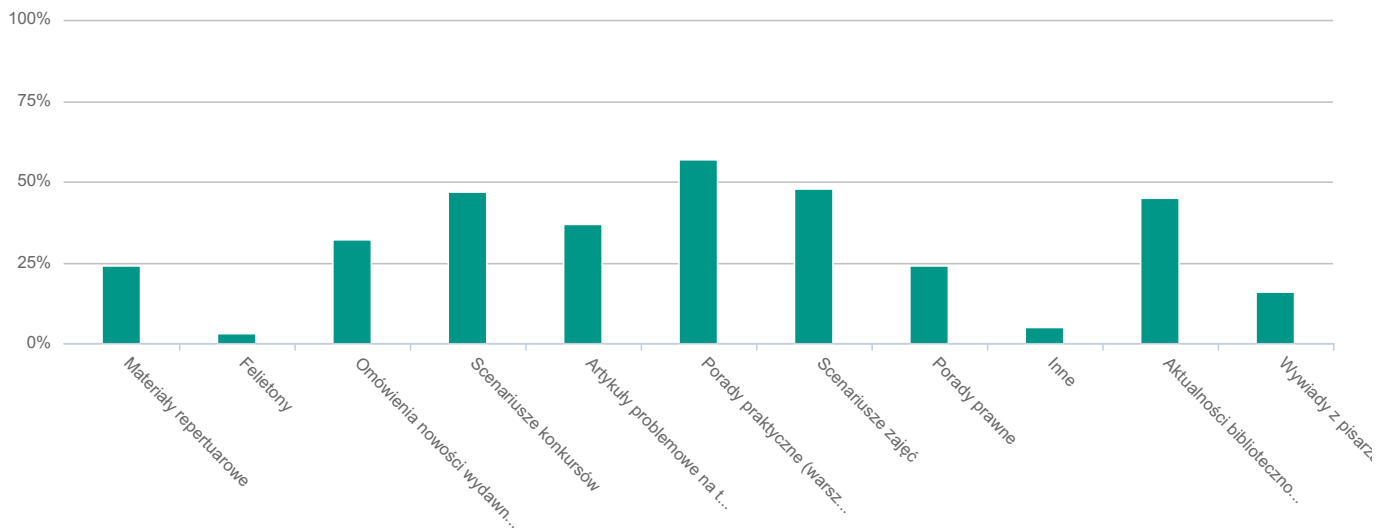
## Których treści powinno być w czasopiśmie więcej?

Odpowiedź nieobowiązkowa.

Odpowiedź	%	Liczba odp.
Materiały repertuarowe	24,53%	168
Felietony	3,94%	27
Omówienia nowości wydawniczych	32,41%	222
Scenariusze konkursów	47,45%	325
Artykuły problemowe na temat bibliotek	37,66%	258
Porady praktyczne (warsztatowe, instrukcyjne)	57,81%	396
Scenariusze zajęć	48,47%	332
Porady prawne	24,53%	168
Inne *	5,26%	36
Aktualności biblioteczno-oświatowe	45,40%	311
Wywiady z pisarzami, bibliotekarzami, znanymi osobami	16,06%	110

👤 Wypełnienia: 685

\* Odpowiedzi wpisane przez respondentów znajdują się w załączniku nr. 6 do raportu



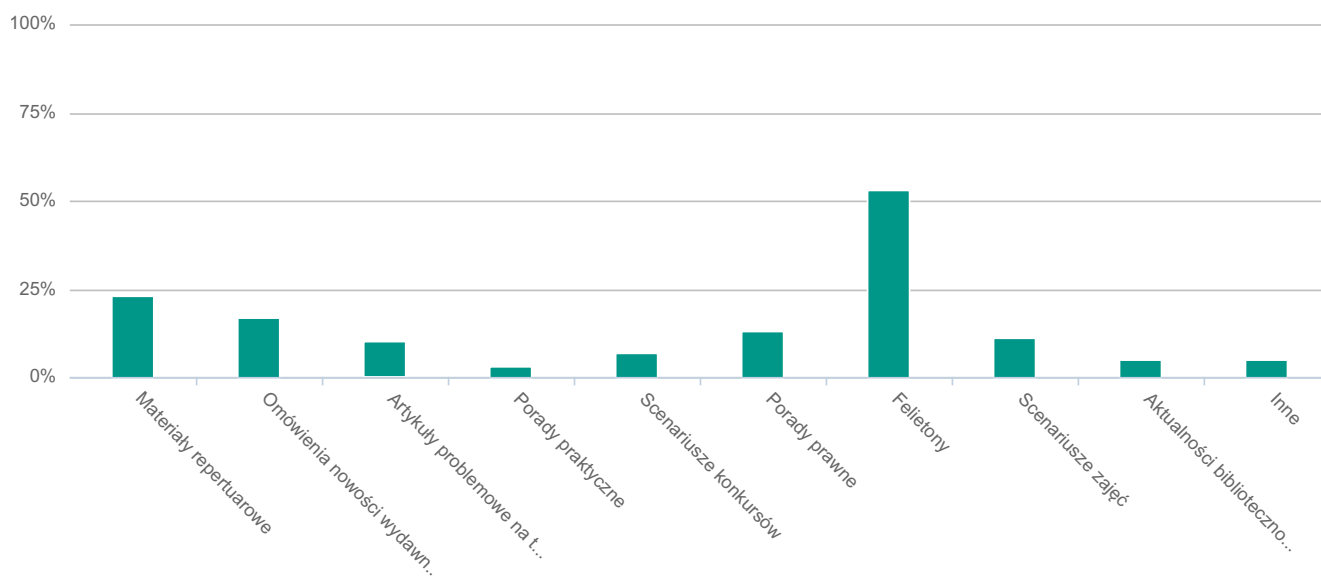
## Które tematy NAJMNIEJ Cię interesują?

Odpowiedź nieobowiązkowa.

Odpowiedź	%	Liczba odp.
Materiały repertuarowe	23,60%	114
Omówienia nowości wydawniczych	17,81%	86
Artykuły problemowe na temat bibliotek	10,14%	49
Porady praktyczne	3,73%	18
Scenariusze konkursów	7,25%	35
Porady prawne	13,46%	65
Felietony	53,42%	258
Scenariusze zajęć	11,59%	56
Aktualności biblioteczno-oświatowe	5,59%	27
Inne *	5,80%	28

👤 Wypełnienia: 483

\* Odpowiedzi wpisane przez respondentów znajdują się w załączniku nr. 7 do raportu



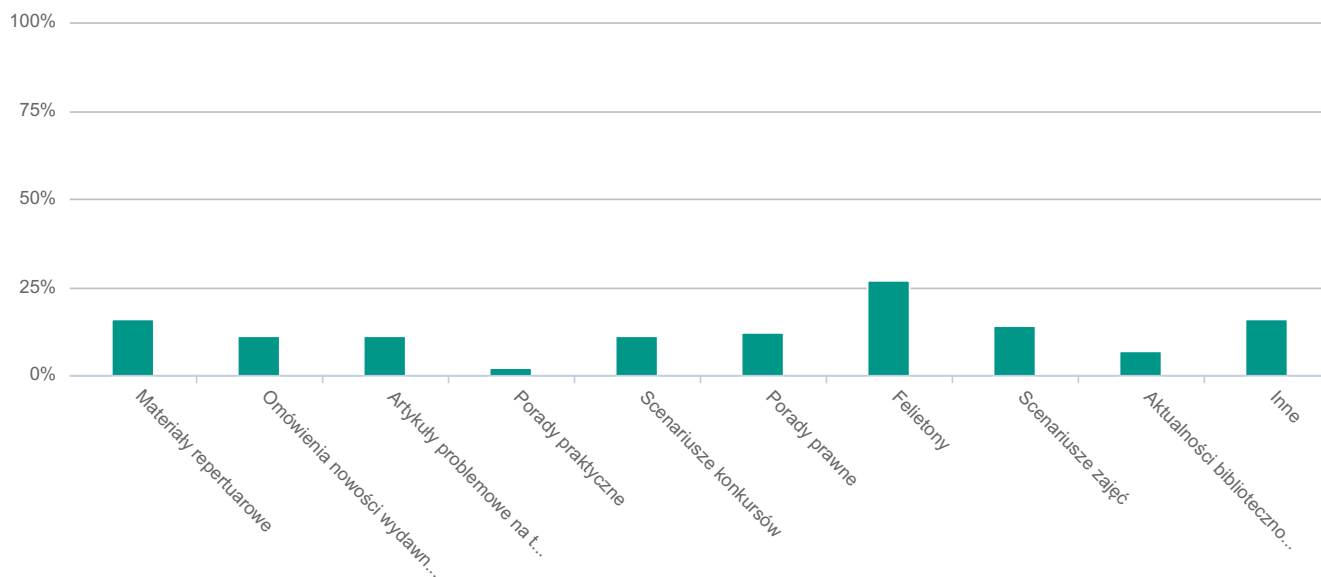
## Których treści jest obecnie za dużo?

Odpowiedź nieobowiązkowa.

Odpowiedź	%	Liczba odp.
Materiały repertuarowe	16,60%	41
Omówienia nowości wydawniczych	11,74%	29
Artykuły problemowe na temat bibliotek	11,34%	28
Porady praktyczne	2,02%	5
Scenariusze konkursów	11,34%	28
Porady prawne	12,15%	30
Felietony	27,13%	67
Scenariusze zajęć	14,98%	37
Aktualności biblioteczno-oświatowe	7,69%	19
Inne *	16,19%	40

👤 Wypełnienia: 247

\* Odpowiedzi wpisane przez respondentów znajdują się w załączniku nr. 9 do raportu



## Jak oceniasz objętość miesięcznika?

Skala lewa (1)	Średnia pozycja	Skala prawa (5)
Za mała	2.77	Za duża

👤 Wypełnienia: 702



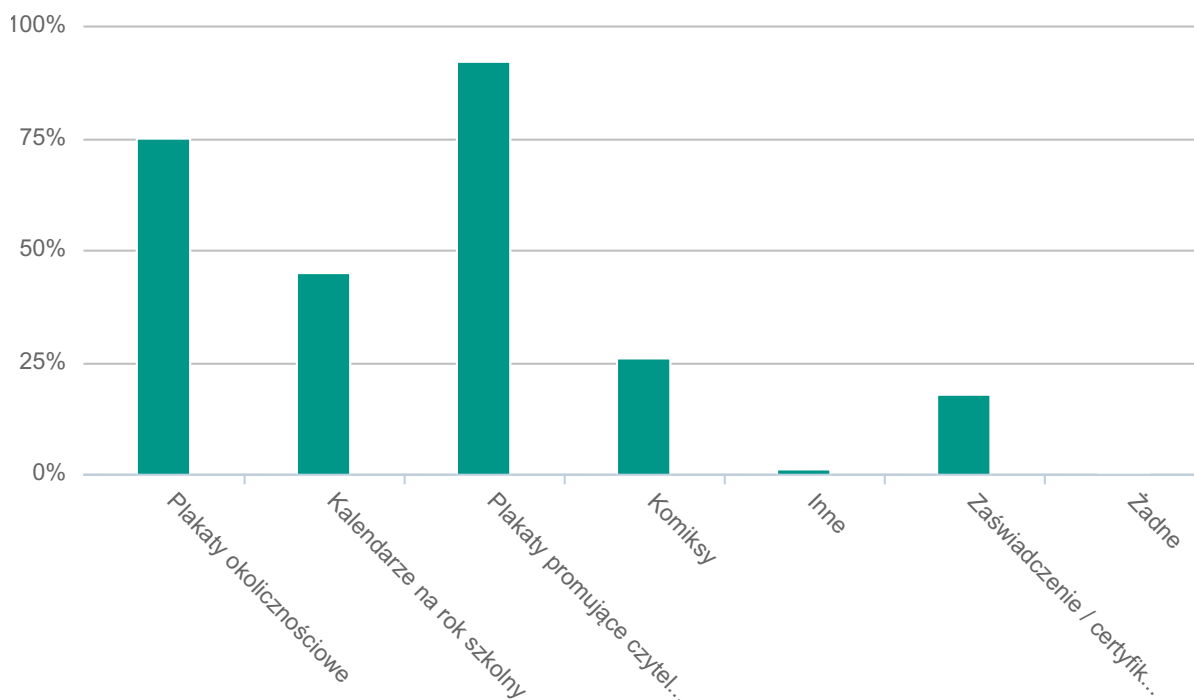
## Które darmowe dodatki przydają Ci się najbardziej?

Pole wielokrotnego wyboru.

Odpowiedź	%	Liczba odp.
Plakaty okolicznościowe	75,43%	528
Kalendarze na rok szkolny	45,71%	320
Plakaty promujące czytelnictwo i bibliotekę	92,43%	647
Komiksy	26,57%	186
Inne *	1,43%	10
Zaświadczenie / certyfikat / deklaracja dla biblioteki	18,71%	131
Żadne	0,29%	2

👤 Wypełnienia: 700

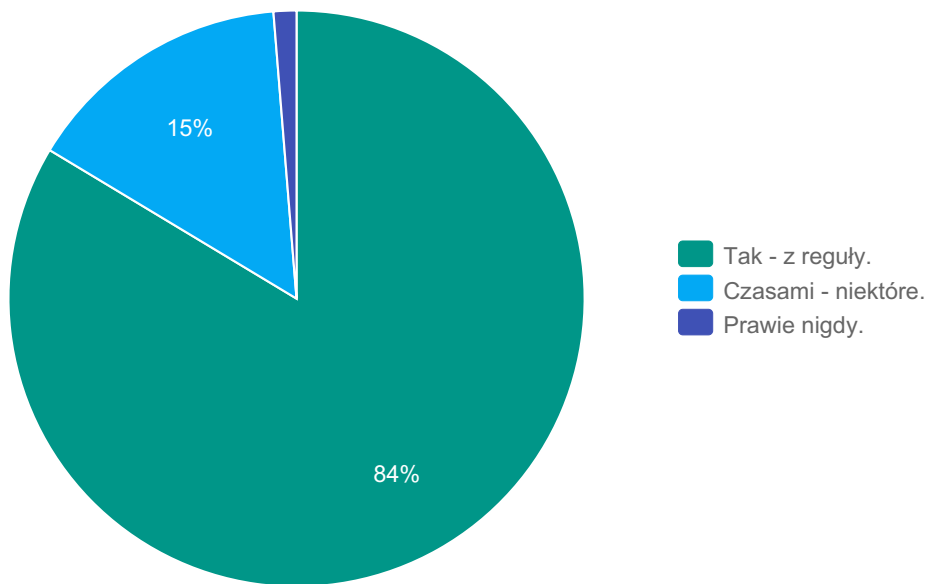
\* Odpowiedzi wpisane przez respondentów znajdują się w załączniku nr. 12 do raportu



## Czy wykorzystujesz dodawane do "Biblioteki w Szkole" plakaty?

Odpowiedź	%	Liczba odp.
Tak - z reguły.	83,62%	587
Czasami - niektóre.	15,10%	106
Prawie nigdy.	1,28%	9

Wypełnienia: 702



## Jak oceniasz atrakcyjność plakatów dodawanych do "Biblioteki w Szkole"?

Skala od 1 do 6.



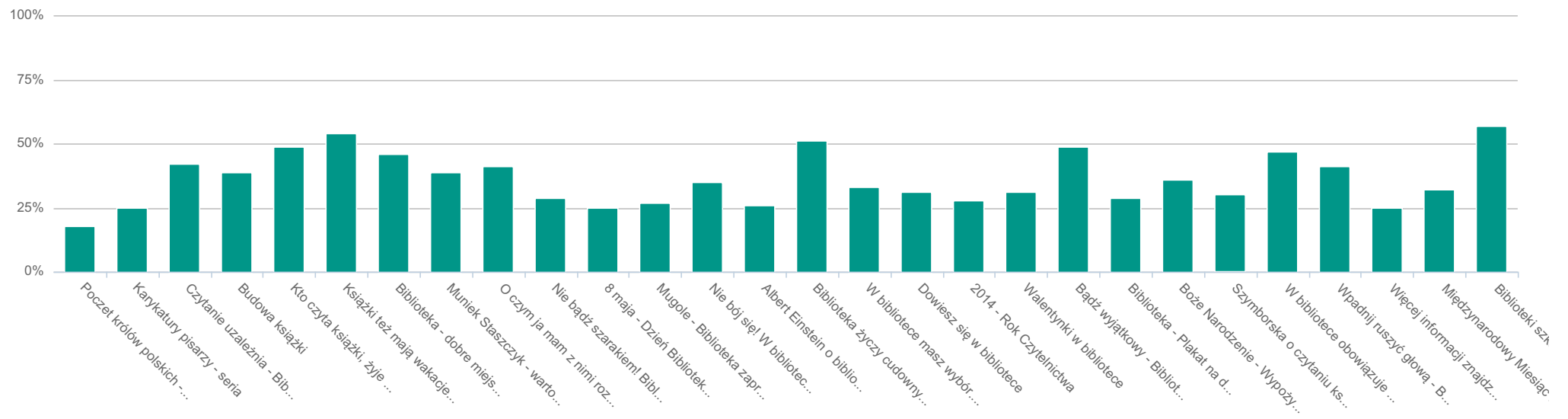
👤 Wypełnienia: 702



Walentynki w bibliotece	31,91%	224
Bądź wyjątkowy - Biblioteka zaprasza	49,72%	349
Biblioteka - Plakat na drzwi	29,06%	204
Boże Narodzenie - Wypożycz sobie prezent!	36,18%	254
Szyborska o czytaniu książek	30,77%	216
W bibliotece obowiązuje kulturka	47,86%	336
Wpadnij ruszyć głowę - Biblioteka zaprasza	41,17%	289
Więcej informacji znajdziesz w bibliotece	25,64%	180
Międzynarodowy Miesiąc Bibliotek Szkolnych	32,62%	229
Biblioteki szkolne rządzą	57,26%	402

 Wypełnienia: 702

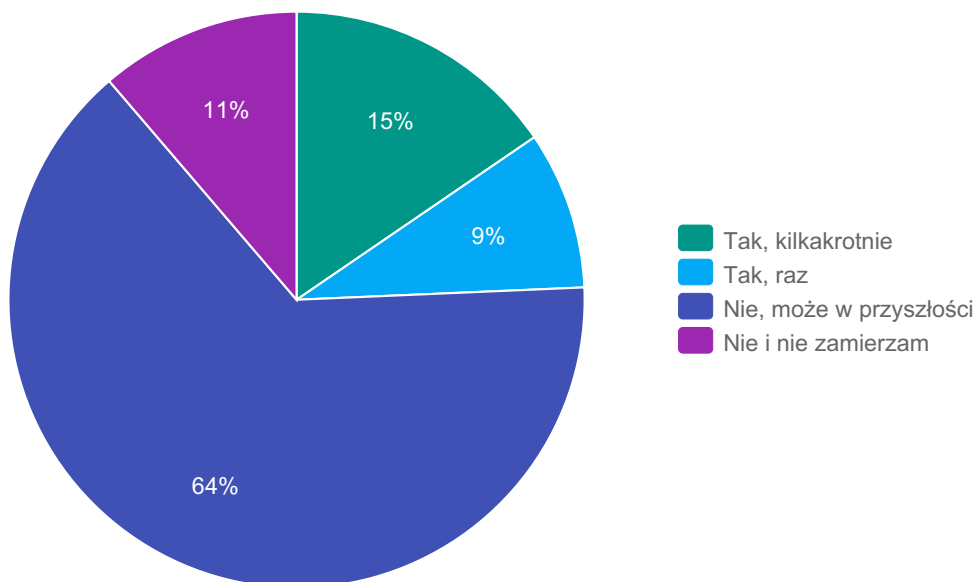




## Czy zamawiasz plakaty (powyższe lub z "Wszystko dla Szkoły") w sklepie PlanszeDydaktyczne.pl?

Odpowiedź	%	Liczba odp.
Tak, kilkakrotnie	15,46%	96
Tak, raz	8,86%	55
Nie, może w przyszłości	64,41%	400
Nie i nie zamierzam	11,27%	70

Wypełnienia: 621

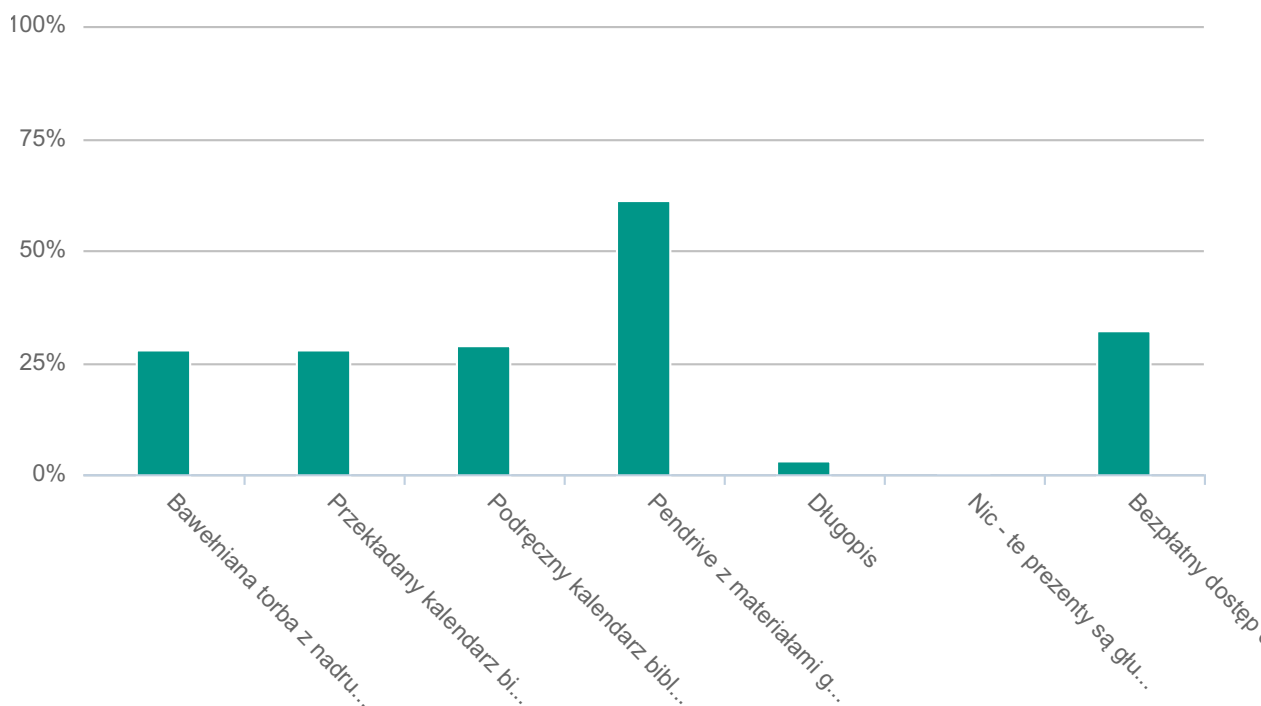


## Który darmowy prezent do prenumeraty rocznej podoba Ci się najbardziej?

Maksymalnie dwie odpowiedzi.

Odpowiedź	%	Liczba odp.
Bawełniana torba z nadrukiem	28,49%	200
Przekładany kalendarz bibliotekarza na ścianę	28,77%	202
Podręczny kalendarz bibliotekarza	29,34%	206
Pendrive z materiałami graficzno-promocyjnymi dla biblioteki	61,97%	435
Długopis	3,28%	23
Nic - te prezenty są głupie	0,43%	3
Bezpłatny dostęp do archiwum artykułów z "Biblioteki w Szkole"	32,34%	227

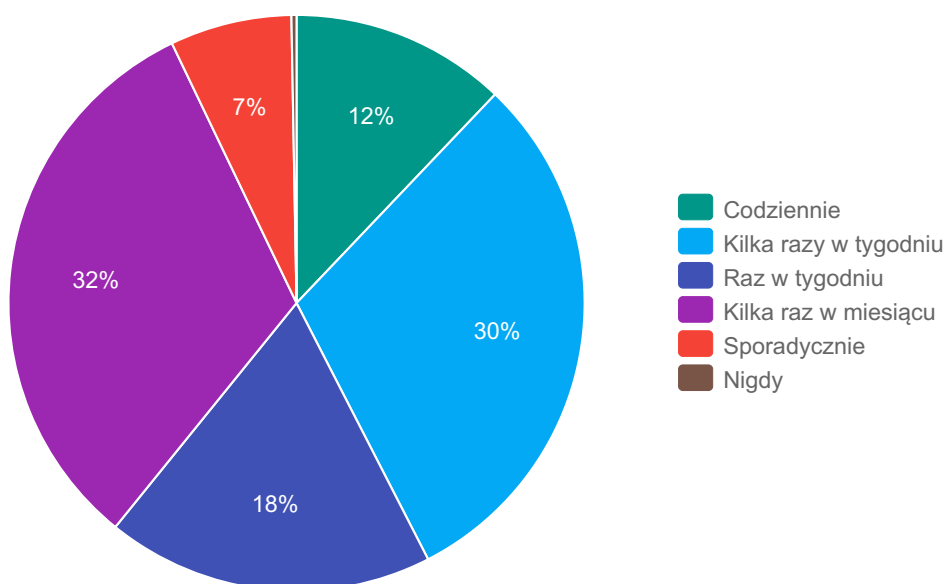
Wypełnienia: 702



## Jak często wchodzisz na stronę [www.bibliotekawszkole.pl](http://www.bibliotekawszkole.pl)?

Odpowiedź	%	Liczba odp.
Codziennie	12,11%	85
Kilka razy w tygodniu	30,34%	213
Raz w tygodniu	18,38%	129
Kilka raz w miesiącu	32,05%	225
Sporadycznie	6,84%	48
Nigdy	0,28%	2

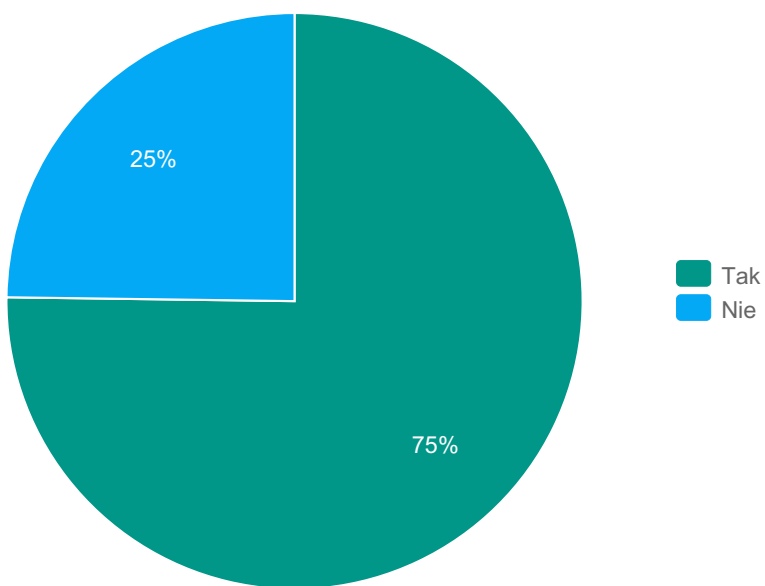
Wypełnienia: 702



## Czy śledzisz forum [www.bibliotekaw Szkole.pl/forum/](http://www.bibliotekaw Szkole.pl/forum/)?

Odpowiedź	%	Liczba odp.
Tak	75,21%	528
Nie	24,79%	174

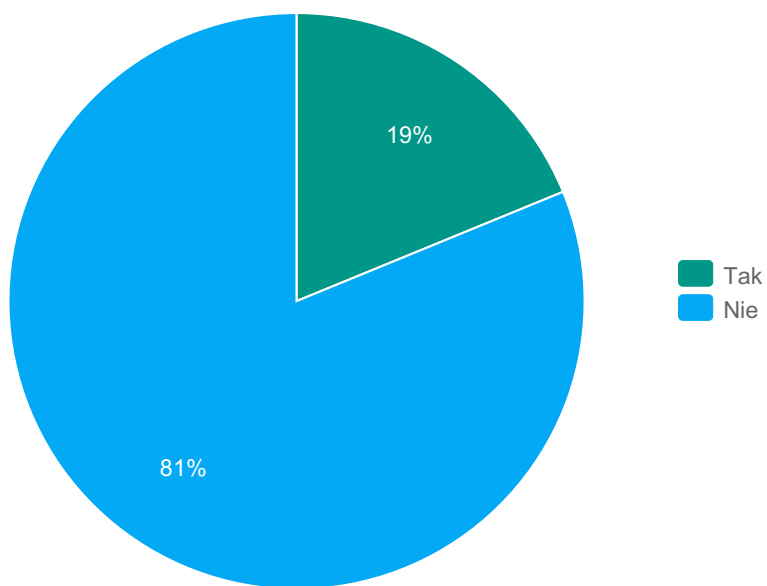
👤 Wypełnienia: 702



## Czy udzielasz się na forum [www.bibliotekaw Szkole.pl/forum/](http://www.bibliotekaw Szkole.pl/forum/)?

Odpowiedź	%	Liczba odp.
Tak	18,80%	132
Nie	81,20%	570

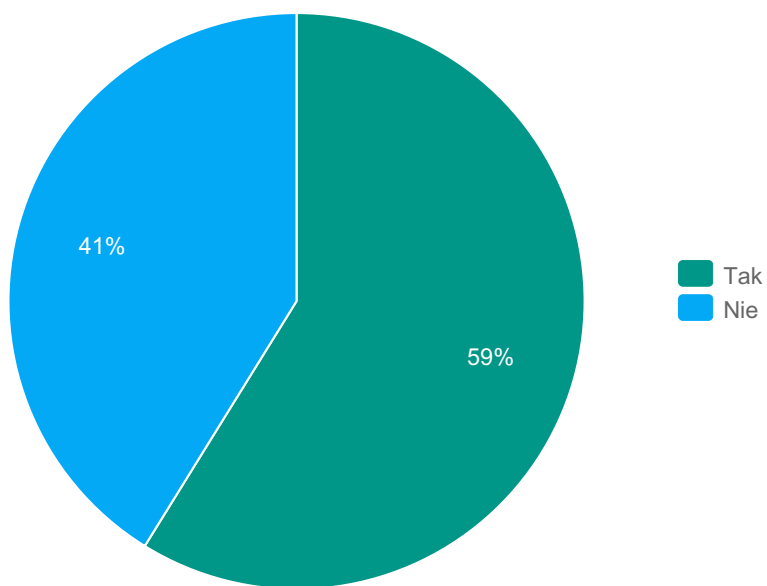
👤 Wypełnienia: 702



## Czy posiadasz konto na Facebooku?

Odpowiedź	%	Liczba odp.
Tak	58,83%	413
Nie	41,17%	289

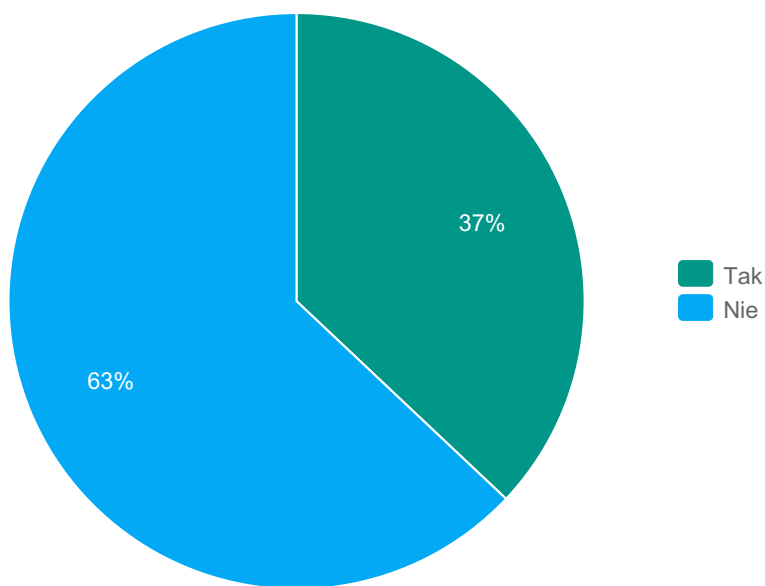
👤 Wypełnienia: 702



## Czy "lubisz" (jesteś w gronie fanów) profilu "Biblioteki w Szkole" na Facebooku?

Odpowiedź	%	Liczba odp.
Tak	37,04%	260
Nie	62,96%	442

👤 Wypełnienia: 702

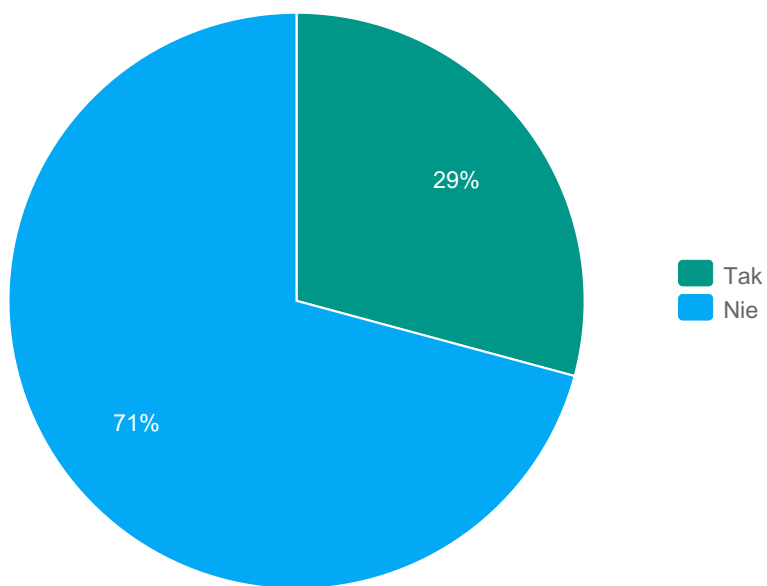




Czy chciał(a)byś korzystać z materiałów z "Biblioteki w Szkole" na zasadzie płatnego dostępu do artykułów na stronie internetowej?

Odpowiedź	%	Liczba odp.
Tak	29,20%	205
Nie	70,80%	497

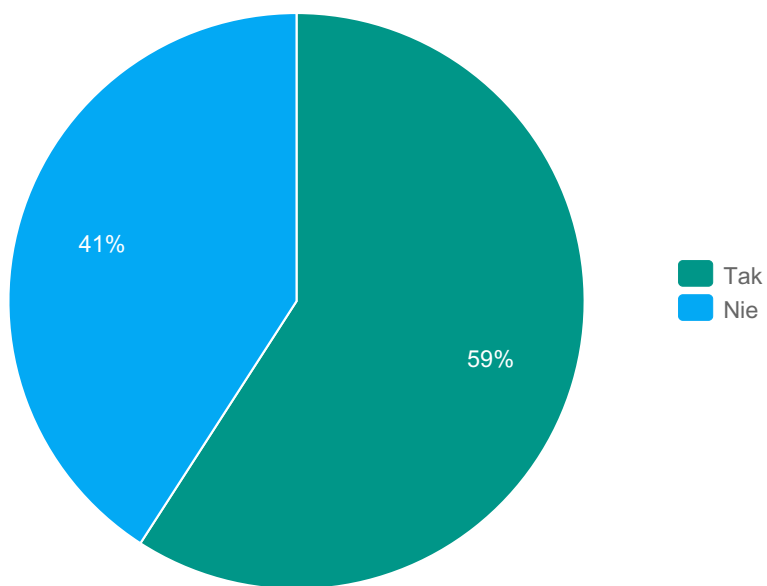
Wypełnienia: 702



## Czy chciał(a)byś publikować w "Bibliotece w Szkole" swoje materiały?

Odpowiedź	%	Liczba odp.
Tak	59,12%	415
Nie	40,88%	287

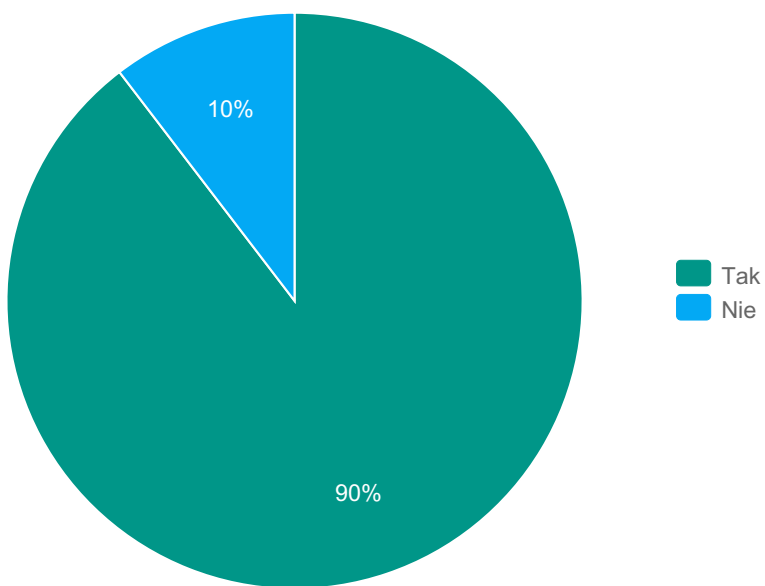
👤 Wypełnienia: 702



Czy uważasz, że redakcja "Biblioteki w Szkole" powinna jeszcze bardziej angażować się w sprawy bibliotek, lobbować, organizować akcje itd.?

Odpowiedź	%	Liczba odp.
Tak	89,60%	629
Nie	10,40%	73

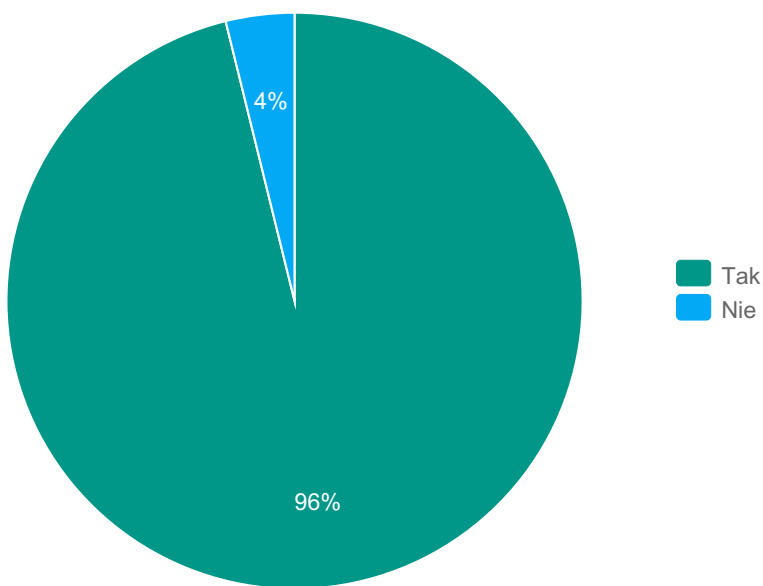
Wypełnienia: 702



## Czy zamierzasz angażować się w organizowane przez "Bibliotekę w Szkole" ogólnopolskie akcje dla dobra bibliotek szkolnych?

Odpowiedź	%	Liczba odp.
Tak	96,15%	675
Nie	3,85%	27

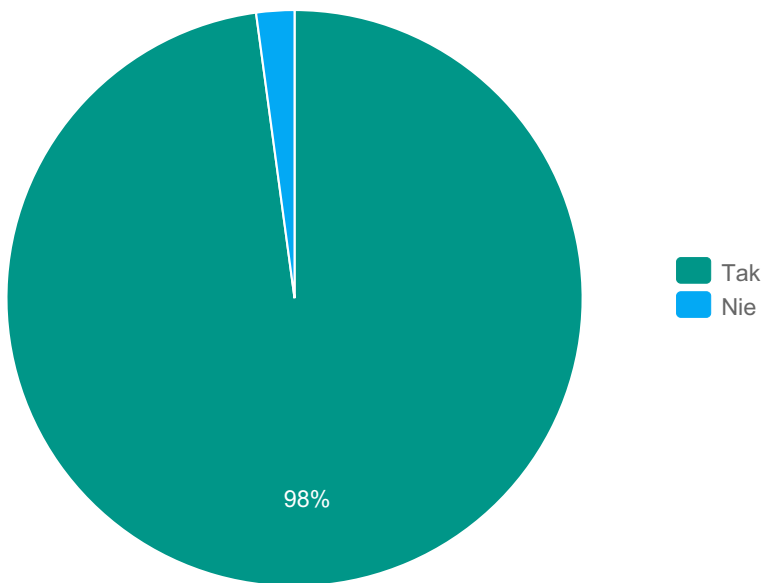
Wypełnienia: 702



## Czy słyzała(a)ś o akcji „STOP likwidacji bibliotek” (2013 r.)?

Odpowiedź	%	Liczba odp.
Tak	97,86%	687
Nie	2,14%	15

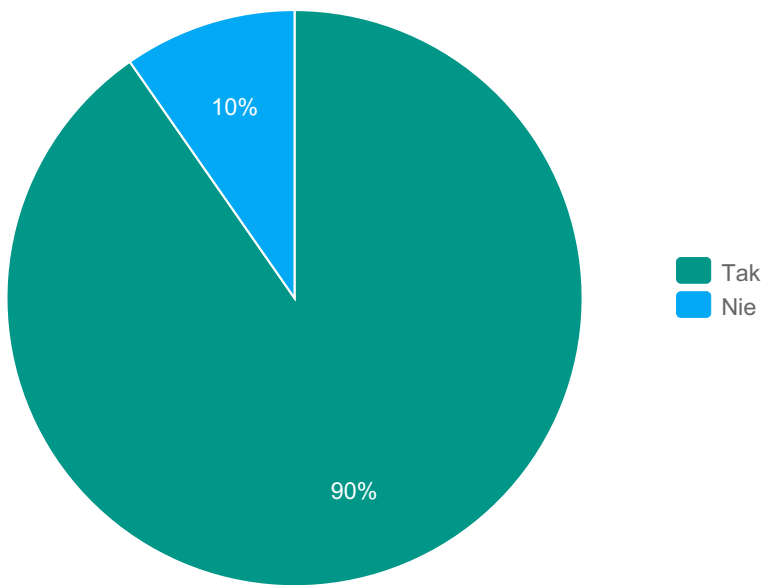
Wypełnienia: 702



## Czy wsparł(a)ś tę akcję?

Odpowiedź	%	Liczba odp.
Tak	90,31%	634
Nie	9,69%	68

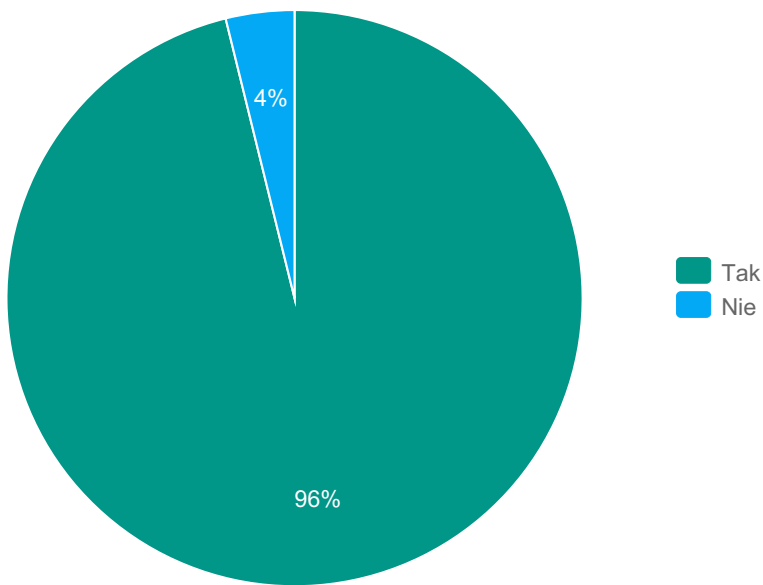
👤 Wypełnienia: 702



## Czy słyzała(a)ś o Ogólnopolskich Wyborach Książek (2015 r.)?

Odpowiedź	%	Liczba odp.
Tak	96,15%	675
Nie	3,85%	27

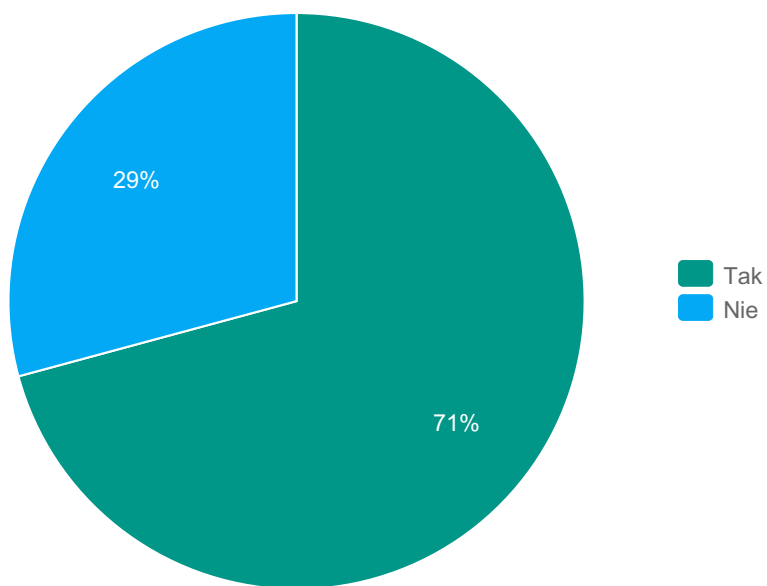
Wypełnienia: 702



## Czy szkoła brała w nich udział?

Odpowiedź	%	Liczba odp.
Tak	70,80%	497
Nie	29,20%	205

👤 Wypełnienia: 702

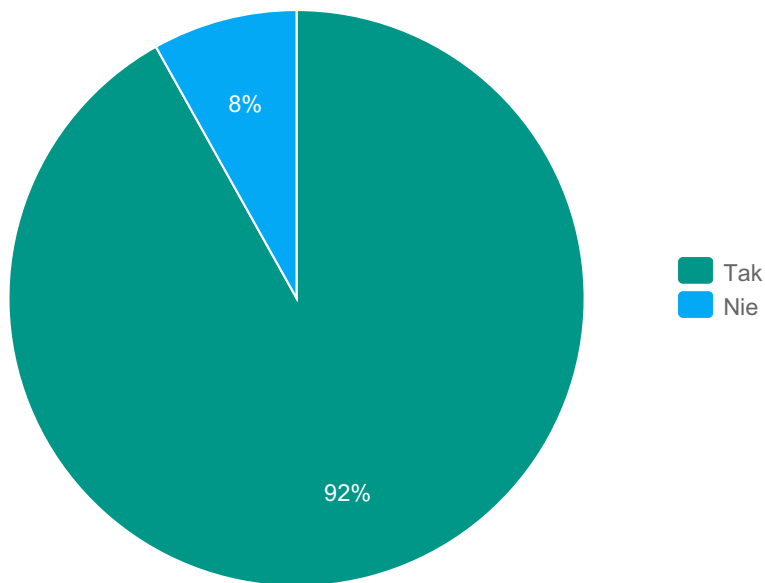




## Czy szkoła wzięłaby udział w kolejnej edycji Ogólnopolskich Wyborów Książek?

Odpowiedź	%	Liczba odp.
Tak	91,88%	645
Nie	8,12%	57

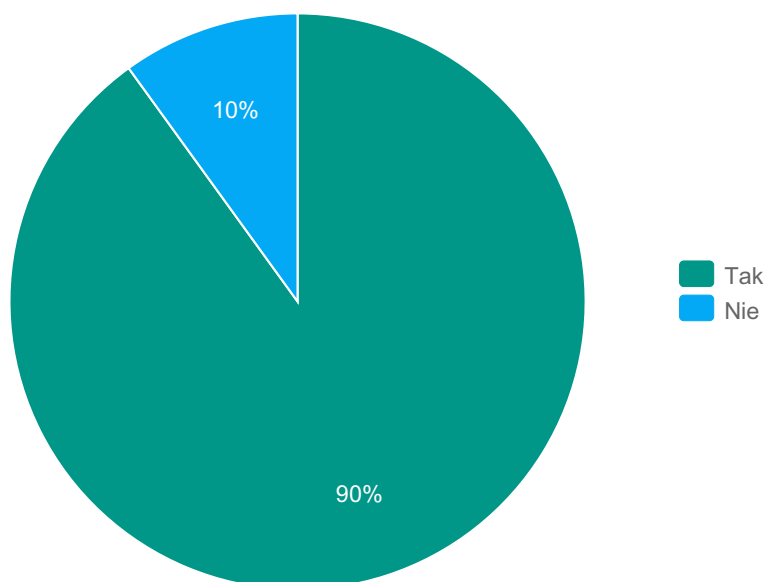
Wypełnienia: 702



Czy chciał(a)byś, żeby "Biblioteka w Szkole" organizowała co miesiąc loterię nagród dla czytelników (możliwość wygrania nagrody po wpisaniu na stronie kodu z czasopisma)?

Odpowiedź	%	Liczba odp.
Tak	90,03%	632
Nie	9,97%	70

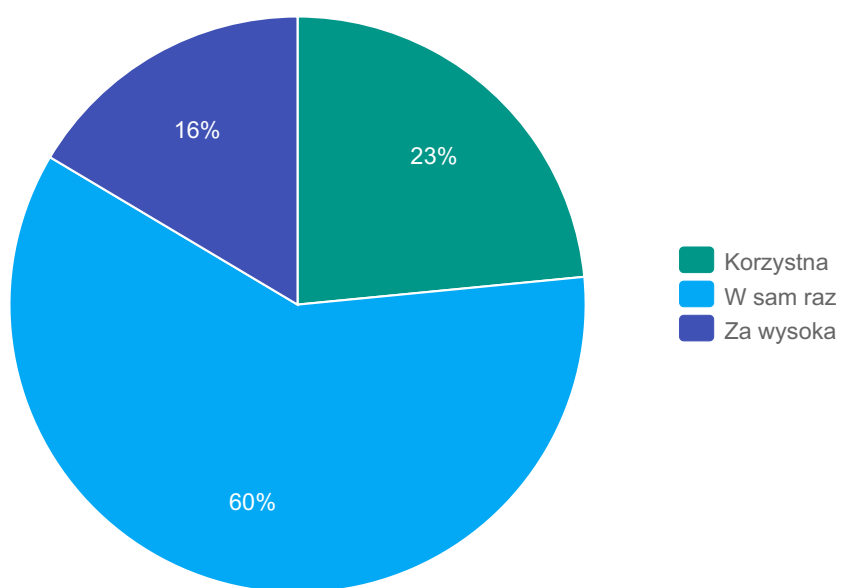
Wypełnienia: 702



## Cena "Biblioteki w Szkole" w porównaniu do innych czasopism edukacyjnych jest

Odpowiedź	%	Liczba odp.
Korzystna	23,46%	164
W sam raz	60,09%	420
Za wysoka	16,45%	115

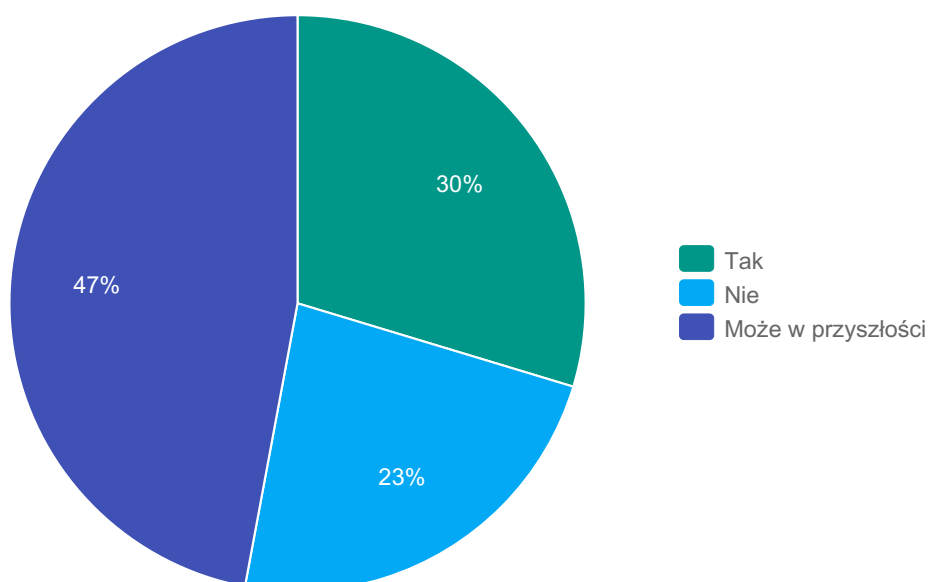
Wypełnienia: 699



## Czy skorzystał(a)byś z tańszej o 30% prenumeraty elektronicznej wersji "Biblioteki w Szkole"?

Odpowiedź	%	Liczba odp.
Tak	29,67%	208
Nie	23,25%	163
Może w przyszłości	47,08%	330

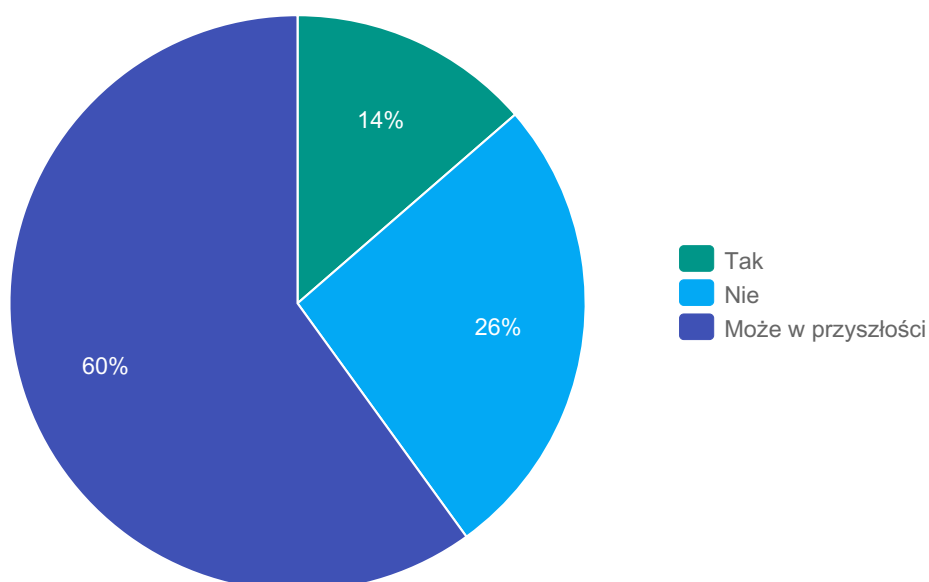
👤 Wypełnienia: 701



## Czy zamierzasz kiedykolwiek kupić artykuł archiwalny z "Biblioteki w Szkole" w wersji elektronicznej?

Odpowiedź	%	Liczba odp.
Tak	13,63%	95
Nie	26,40%	184
Może w przyszłości	59,97%	418

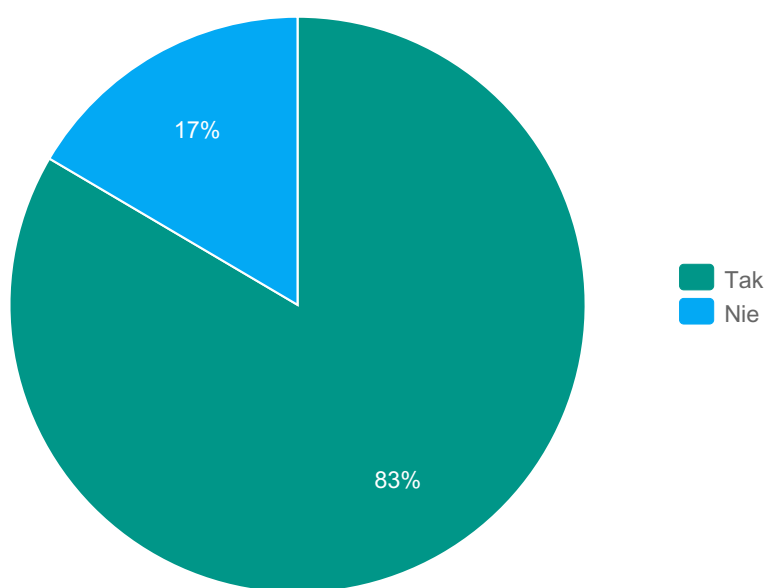
Wypełnienia: 697



## Czy czytasz kwartalnik "Biblioteka - Centrum Informacji" (darmowo dodawany do "Biblioteki w Szkole")?

Odpowiedź	%	Liczba odp.
Tak	83,48%	586
Nie	16,52%	116

Wypełnienia: 702

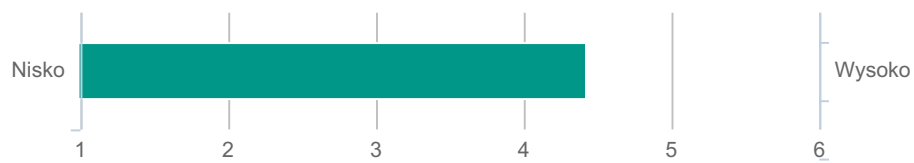


## Jak oceniasz przydatność dodatku "Biblioteka - Centrum Informacji" w pracy"?

Skala od 1 do 6.

Skala lewa (1)	Średnia pozycja	Skala prawa (6)
Nisko	4.43	Wysoko

👤 Wypełnienia: 702

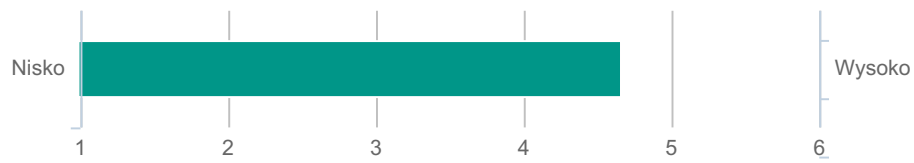


## Jak oceniasz wartość merytoryczną dodatku "Biblioteka - Centrum Informacji"?

Skala od 1 do 6.



👤 Wypełnienia: 702





## Poziom zaawansowania materiałów w dodatku "Biblioteka - Centrum Informacji" jest według Ciebie

Skala od 1 do 6.

Skala lewa (1)	Średnia pozycja	Skala prawa (5)
Zbyt niski	3.7	Zbyt wysoki

👤 Wypełnienia: 702

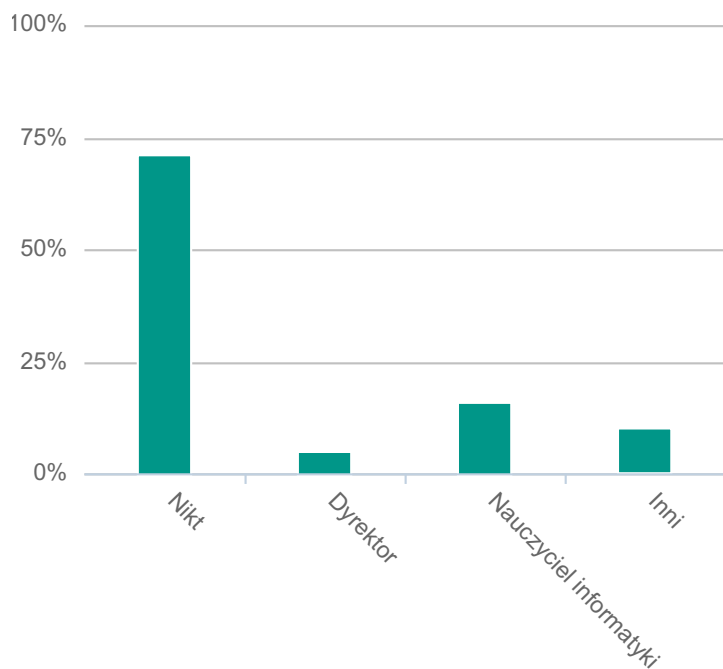


## Kto poza Tobą korzysta w szkole z dodatku "Biblioteka - Centrum Informacji"?

Odpowiedź	%	Liczba odp.
Nikt	71,37%	501
Dyrektor	5,41%	38
Nauczyciel informatyki	16,24%	114
Inni *	10,40%	73

👤 Wypełnienia: 702

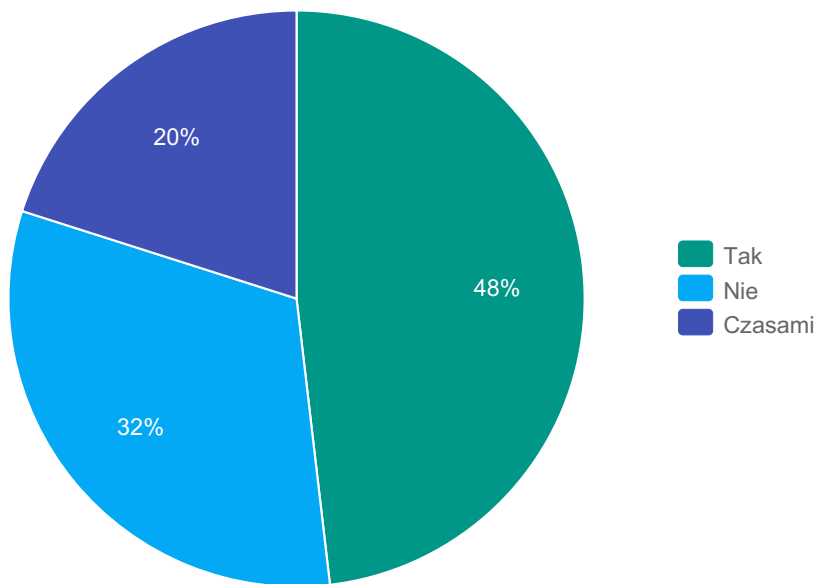
\* Odpowiedzi wpisane przez respondentów znajdują się w załączniku nr. 14 do raportu



## Czy pomagasz nauczycielom w zakupie podręczników dla uczniów?

Odpowiedź	%	Liczba odp.
Tak	48,15%	338
Nie	31,77%	223
Czasami	20,09%	141

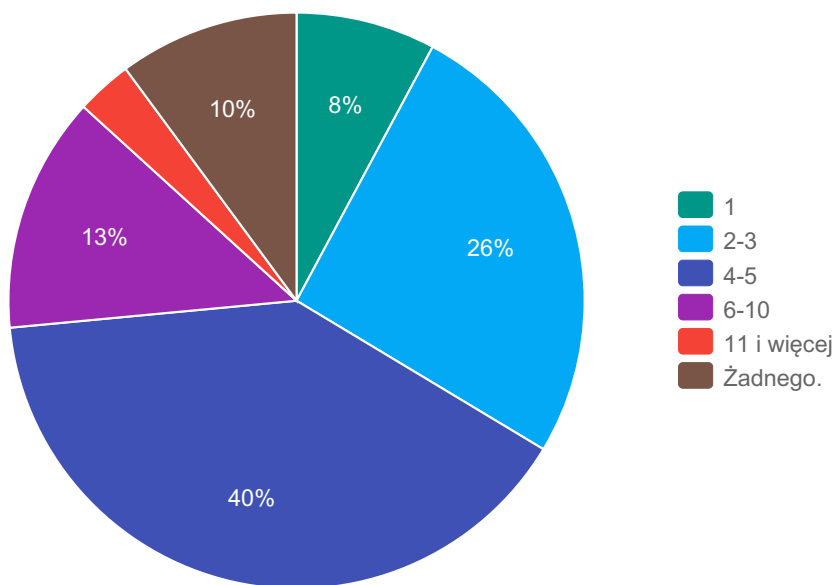
👤 Wypełnienia: 702



## Ile stanowisk komputerowych, do których dostęp mają uczniowie, posiada Twoja biblioteka?

Odpowiedź	%	Liczba odp.
1	7,83%	55
2-3	25,78%	181
4-5	39,89%	280
6-10	13,25%	93
11 i więcej	3,13%	22
Żadnego.	10,11%	71

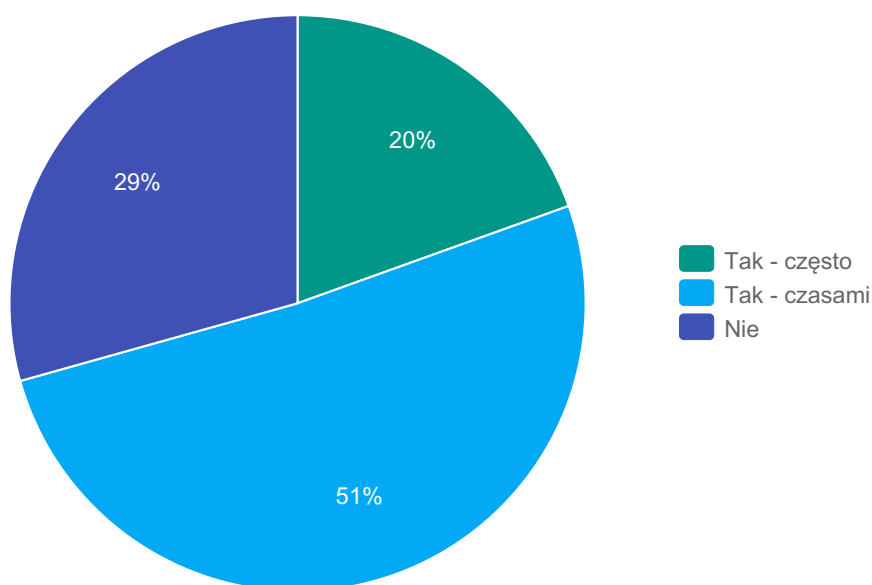
Wypełnienia: 702



## Czy biblioteka szkolna wykorzystywana jest jako pracownia interdyscyplinarna (czy odbywają się w niej zajęcia prowadzone przez nauczycieli przedmiotów)?

Odpowiedź	%	Liczba odp.
Tak - często	19,52%	137
Tak - czasami	51,14%	359
Nie	29,34%	206

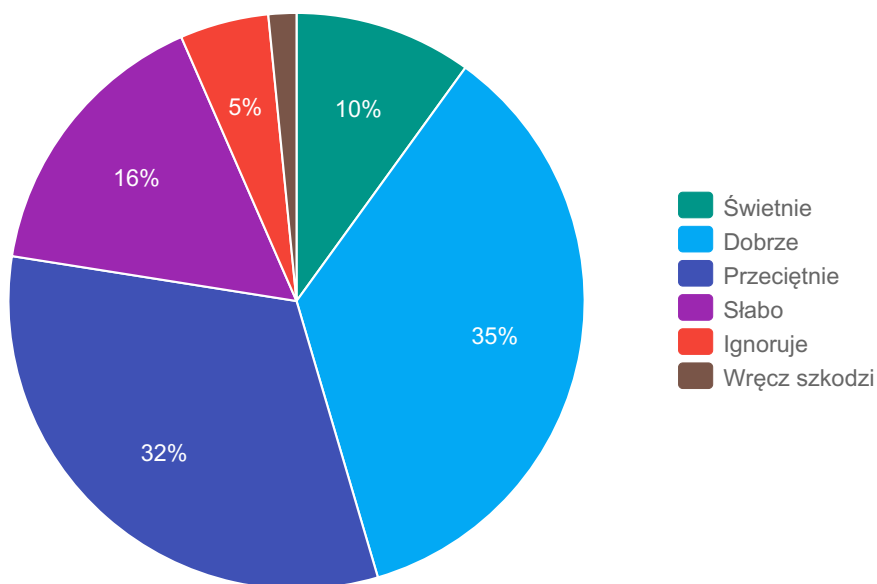
Wypełnienia: 702



## Jak oceniasz dbałość dyrektora szkoły o bibliotekę?

Odpowiedź	%	Liczba odp.
Świetnie	9,97%	70
Dobrze	35,47%	249
Przeciętnie	32,05%	225
Słabo	15,95%	112
Ignoruje	4,99%	35
Wręcz szkodzi	1,57%	11

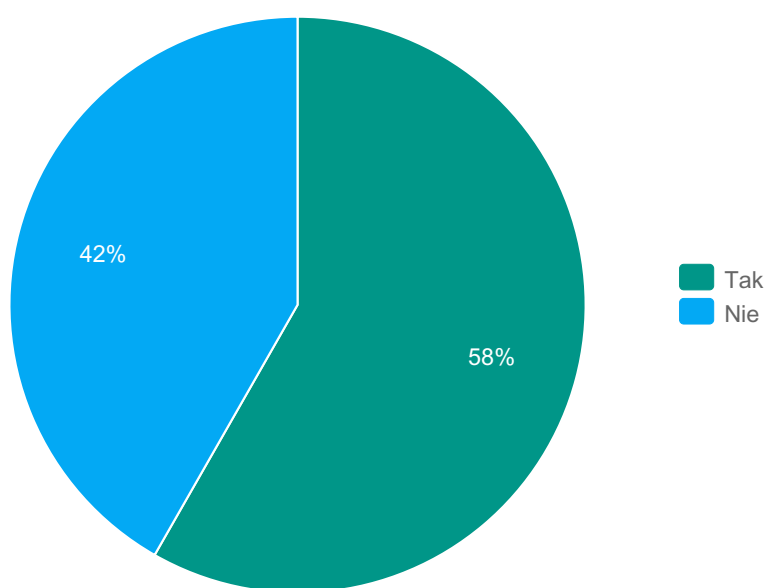
Wypełnienia: 702



## Czy Twoja biblioteka dokonała zakupów w ramach programu Książki Naszych Marzeń?

Odpowiedź	%	Liczba odp.
Tak	58,26%	409
Nie	41,74%	293

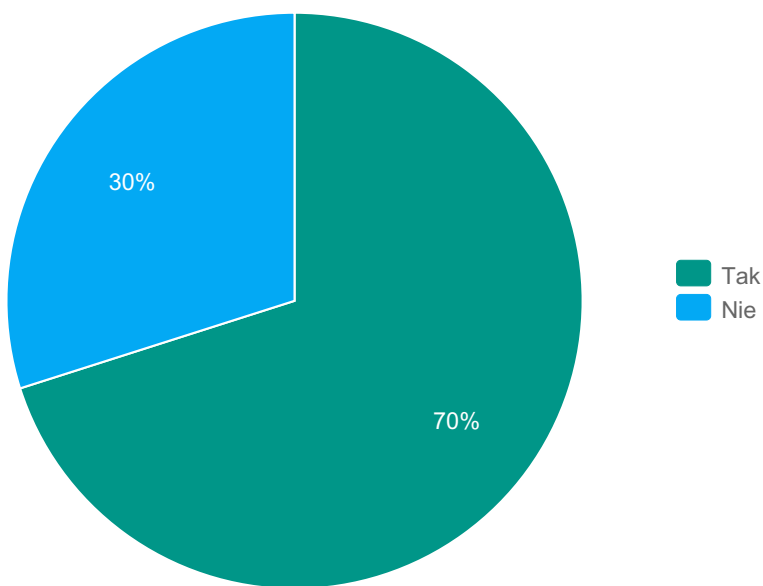
Wypełnienia: 702



## Czy Twoja biblioteka uczestniczy w Narodowym Programie Rozwoju Czytelnictwa?

Odpowiedź	%	Liczba odp.
Tak	70,09%	492
Nie	29,91%	210

Wypełnienia: 702





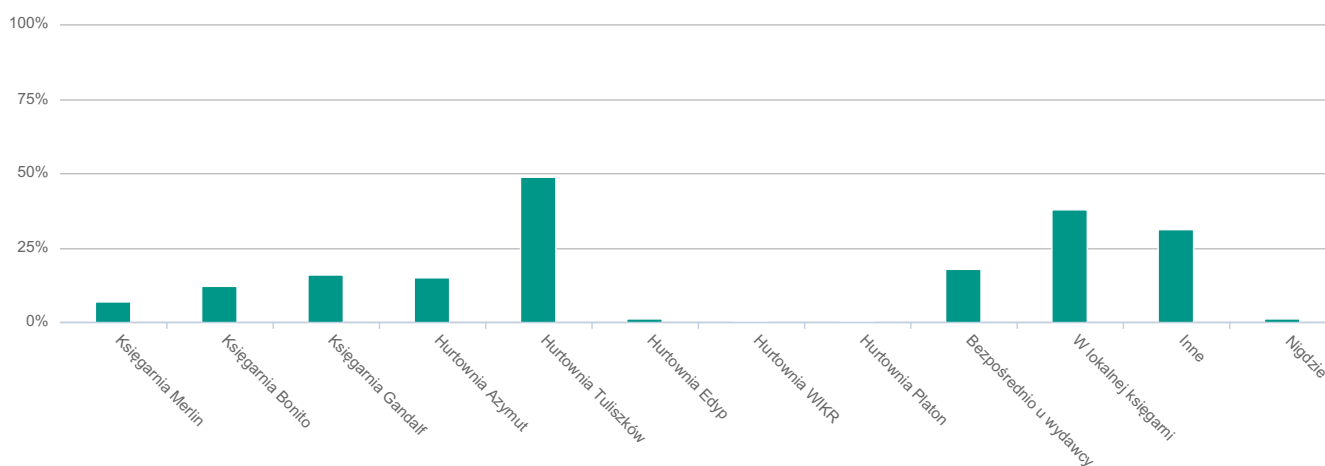
## Gdzie z reguły zamawiasz książki do biblioteki?

Pole wielokrotnego wyboru - maksymalnie dwie odpowiedzi.

Odpowiedź	%	Liczba odp.
Księgarnia Merlin	7,98%	56
Księgarnia Bonito	12,39%	87
Księgarnia Gandalf	16,67%	117
Hurtownia Azymut	15,24%	107
Hurtownia Tuliszków	49,72%	349
Hurtownia Edyp	1,57%	11
Hurtownia WIKR	0,43%	3
Hurtownia Platon	0,28%	2
Bezpośrednio u wydawcy	18,09%	127
W lokalnej księgarni	38,89%	273
Inne *	31,34%	220
Nigdzie	1,28%	9

👤 Wypełnienia: 702

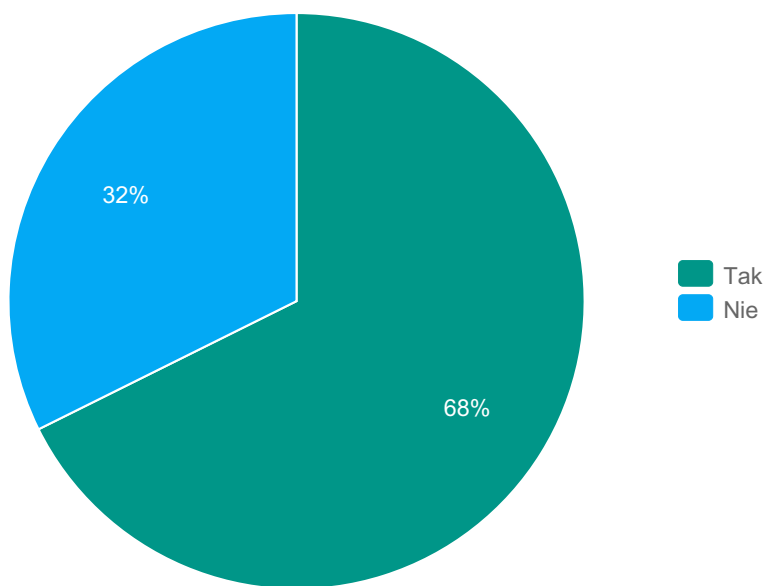
\* Odpowiedzi wpisane przez respondentów znajdują się w załączniku nr. 15 do raportu



## Czy zajmujesz się zakupem nagród na koniec roku dla uczniów?

Odpowiedź	%	Liczba odp.
Tak	67,66%	475
Nie	32,34%	227

Wypełnienia: 702

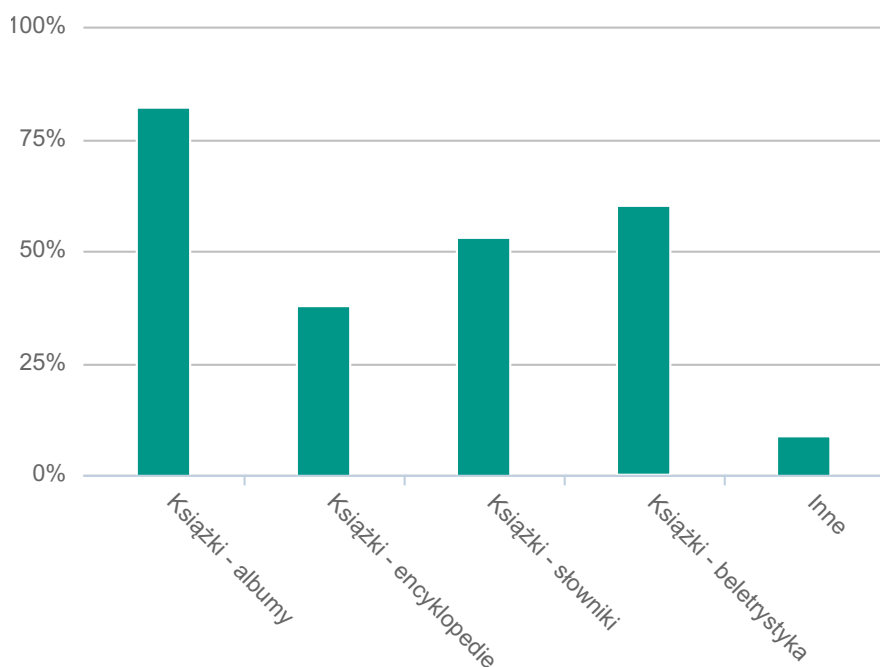


## Jakiego typu nagrody dla uczniów na koniec roku wybierasz?

Odpowiedź	%	Liczba odp.
Książki - albumy	82,95%	394
Książki - encyklopedie	38,53%	183
Książki - słowniki	53,05%	252
Książki - beletrystyka	60,63%	288
Inne *	9,47%	45

👤 Wypełnienia: 475

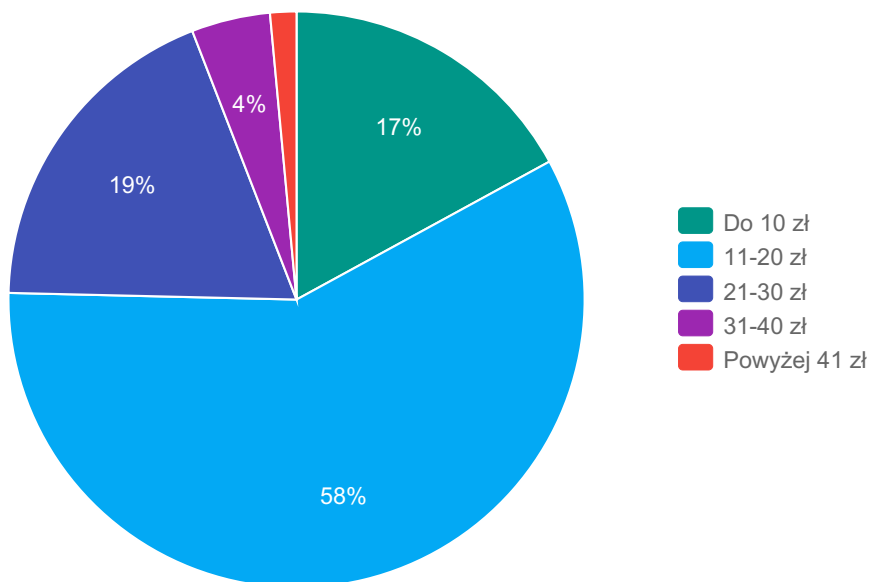
\* Odpowiedzi wpisane przez respondentów znajdują się w załączniku nr. 16 do raportu



## Ile średnio przeznaczasz na jedną nagrodę?

Odpowiedź	%	Liczba odp.
Do 10 zł	17,05%	81
11-20 zł	58,32%	277
21-30 zł	18,74%	89
31-40 zł	4,42%	21
Powyżej 41 zł	1,47%	7

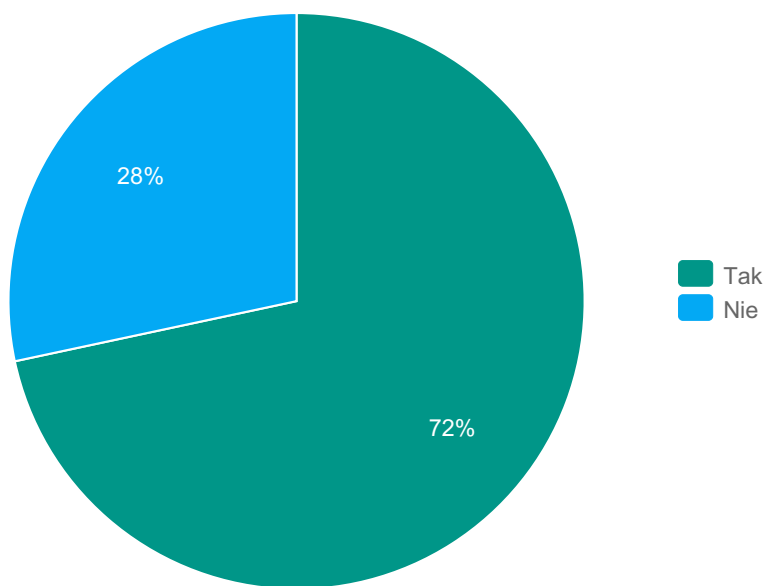
👤 Wypełnienia: 475



## Czy w Twojej szkole działa świetlica szkolna?

Odpowiedź	%	Liczba odp.
Tak	71,65%	503
Nie	28,35%	199

Wypełnienia: 702

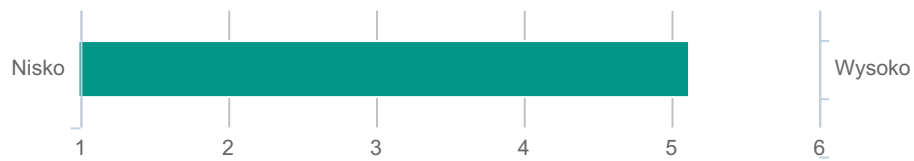


## Jak oceniasz przydatność "Wszystko dla Szkoły"?

Skala od 1 do 6.

Skala lewa (1)	Średnia pozycja	Skala prawa (6)
Nisko	5.12	Wysoko

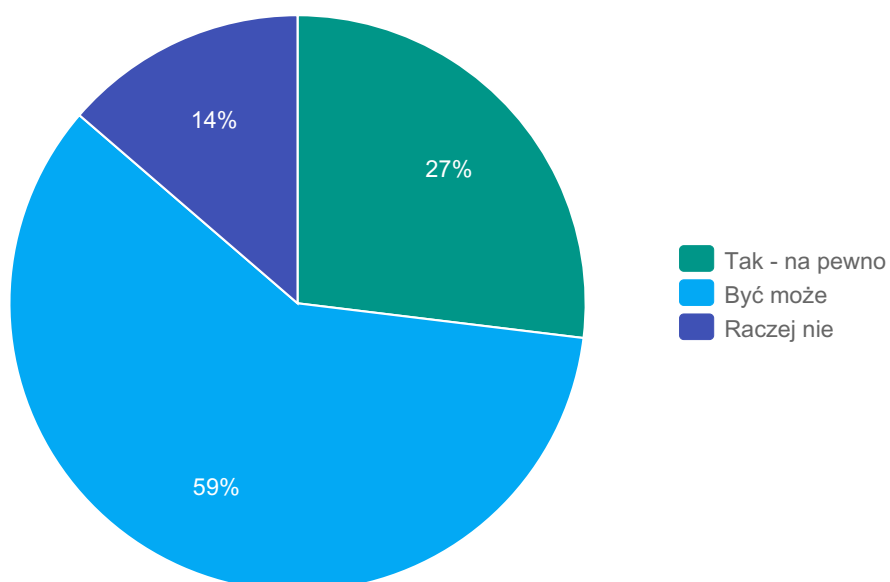
👤 Wypełnienia: 128



## Czy bezpłatny dodatek do "Biblioteki w Szkole" dla dyrektorów szkół byłby przez nich czytany?

Odpowiedź	%	Liczba odp.
Tak - na pewno	26,92%	189
Być może	59,40%	417
Raczej nie	13,68%	96

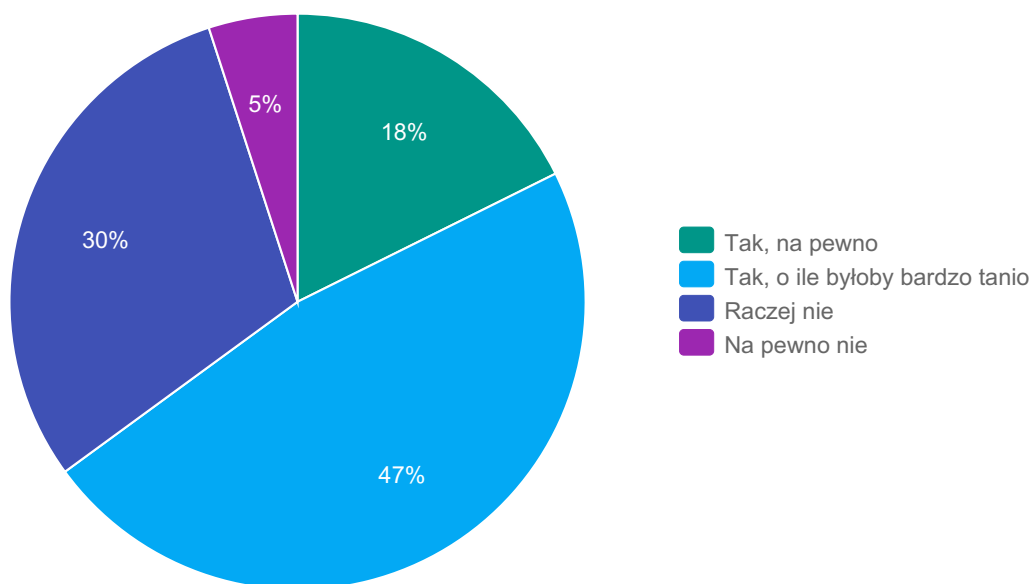
Wypełnienia: 702



## Czy wzięłbyś/wzięłabyś udział w ogólnopolskiej konferencji nauczycieli bibliotekarzy zorganizowanej w Warszawie przez "Bibliotekę w Szkole"?

Odpowiedź	%	Liczba odp.
Tak, na pewno	17,66%	124
Tak, o ile byłoby bardzo tanio	47,29%	332
Raczej nie	30,06%	211
Na pewno nie	4,99%	35

👤 Wypełnienia: 702

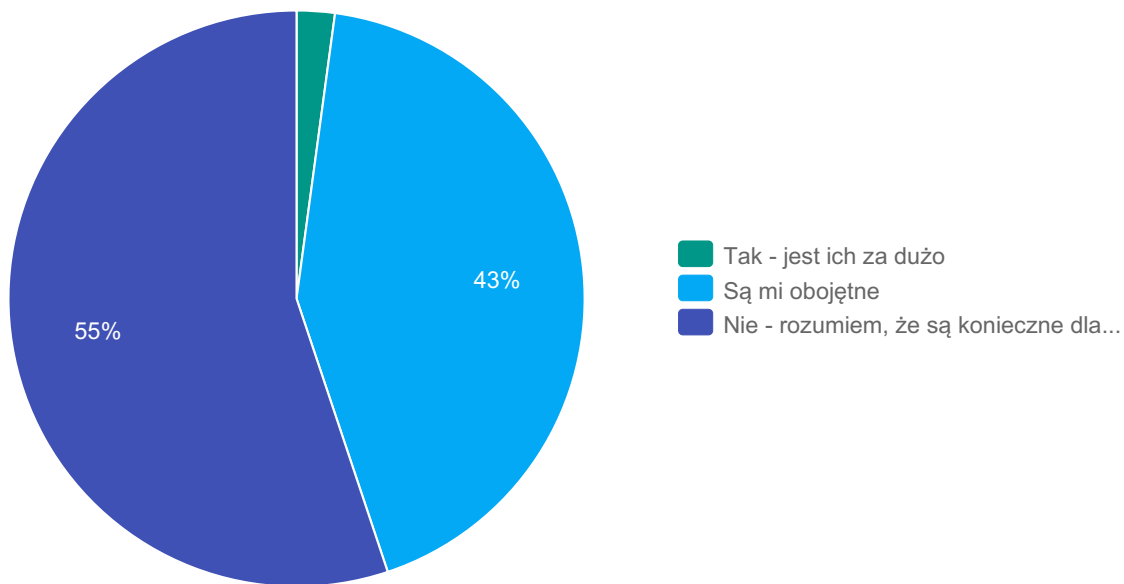




## Czy denerwują Cię reklamy obecne w "Bibliotece w Szkole"?

Odpowiedź	%	Liczba odp.
Tak - jest ich za dużo	2,14%	15
Są mi obojętne	42,74%	300
Nie - rozumiem, że są konieczne dla utrzymania pisma	55,13%	387

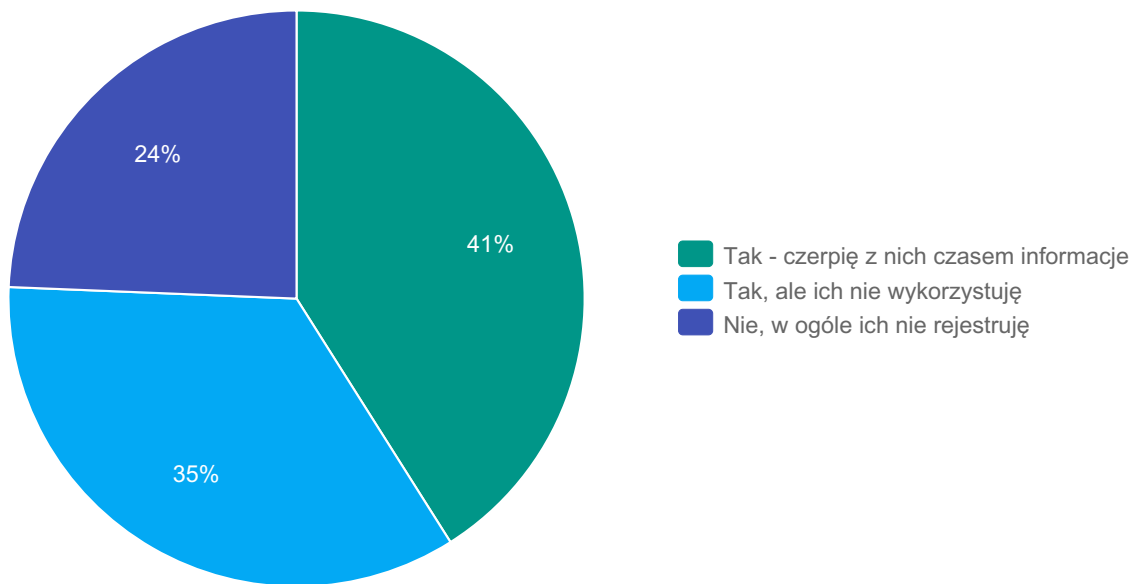
👤 Wypełnienia: 702



## Czy zauważasz i czytasz reklamy w "Bibliotece w Szkole"?

Odpowiedź	%	Liczba odp.
Tak - czerpię z nich czasem informacje	41,03%	288
Tak, ale ich nie wykorzystuję	34,62%	243
Nie, w ogóle ich nie rejestruję	24,36%	171

👤 Wypełnienia: 702



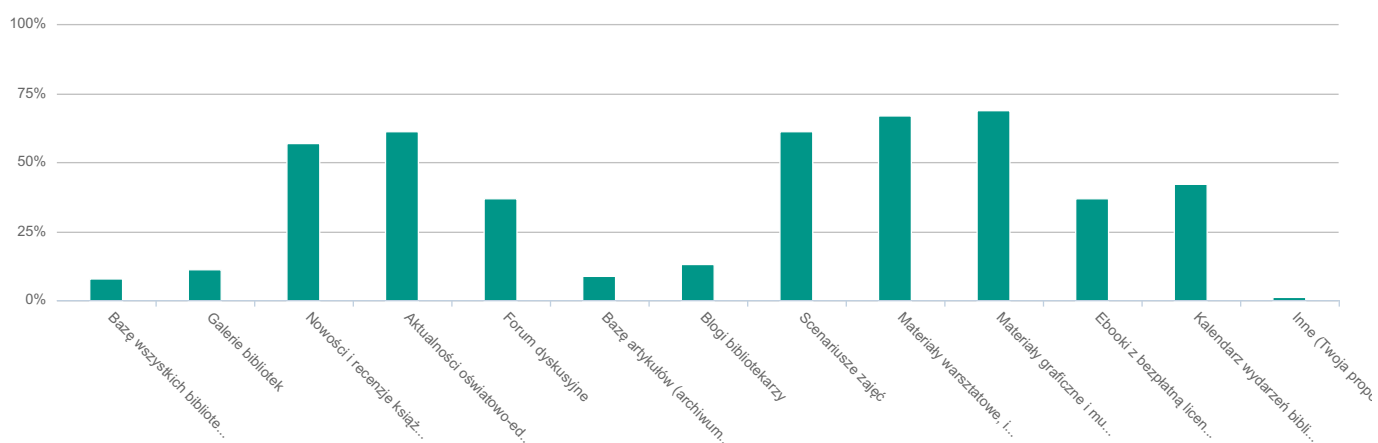
## Planujemy stworzenie dużego, nowoczesnego portalu dla bibliotekarzy. Co najbardziej chciał(a)byś w nim znaleźć?

Maksymalnie 5 odpowiedzi.

Odpowiedź	%	Liczba odp.
Bazę wszystkich bibliotek z ich wizytówkami	8,55%	60
Galerie bibliotek	11,97%	84
Nowości i recenzje książek	57,12%	401
Aktualności oświatowo-edukacyjne	61,11%	429
Forum dyskusyjne	37,61%	264
Bazę artykułów (archiwum) z "Biblioteki w Szkole" (płatny dostęp)	9,12%	64
Blogi bibliotekarzy	13,53%	95
Scenariusze zajęć	61,82%	434
Materiały warsztatowe, instrukcyjne, praktyczne	67,81%	476
Materiały graficzne i multimedialne do pobrania	69,66%	489
Ebooki z bezpłatną licencją	37,18%	261
Kalendarz wydarzeń bibliotecznych	42,88%	301
Inne (Twoja propozycja) *	1,42%	10

 Wypełnienia: 702

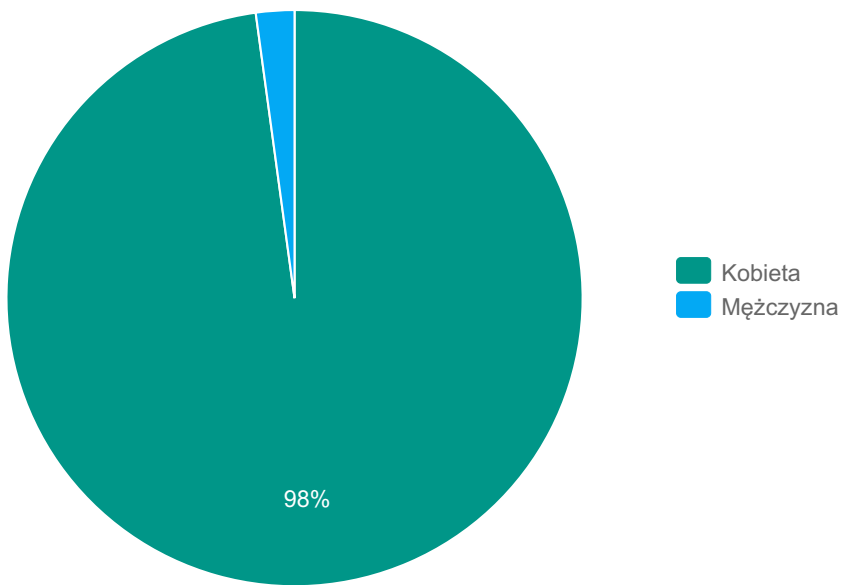
\* Odpowiedzi wpisane przez respondentów znajdują się w załączniku nr. 20 do raportu



## Płeć

Odpowiedź	%	Liczba odp.
Kobieta	97,84%	681
Mężczyzna	2,16%	15

👤 Wypełnienia: 696

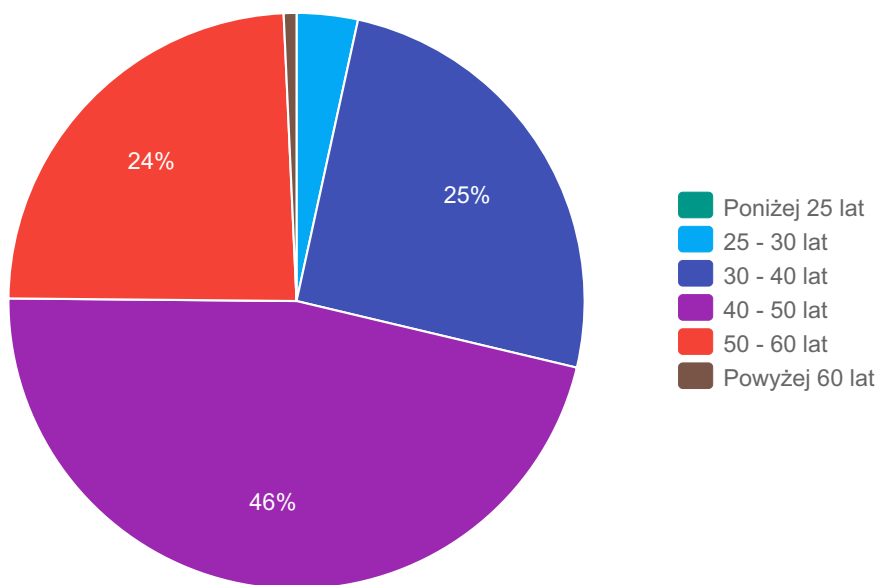


## Twój wiek:

Odpowiedź w pełni anonimowa.

Odpowiedź	%	Liczba odp.
Poniżej 25 lat	0,00%	0
25 - 30 lat	3,43%	24
30 - 40 lat	25,29%	177
40 - 50 lat	46,43%	325
50 - 60 lat	24,14%	169
Powyżej 60 lat	0,71%	5

👤 Wypełnienia: 700



## Województwo

Odpowiedź	%	Liczba odp.
dolnośląskie	8,29%	54
kujawsko-pomorskie	5,22%	34
lubelskie	5,99%	39
lubuskie	3,69%	24
łódzkie	5,22%	34
małopolskie	10,75%	70
mazowieckie	11,67%	76
opolskie	2,30%	15
podkarpackie	5,07%	33
podlaskie	3,38%	22
pomorskie	2,15%	14
śląskie	14,90%	97
świętokrzyskie	2,61%	17
warmińsko-mazurskie	4,15%	27
wielkopolskie	9,83%	64
zachodniopomorskie	4,76%	31

 Wypełnienia: 651

